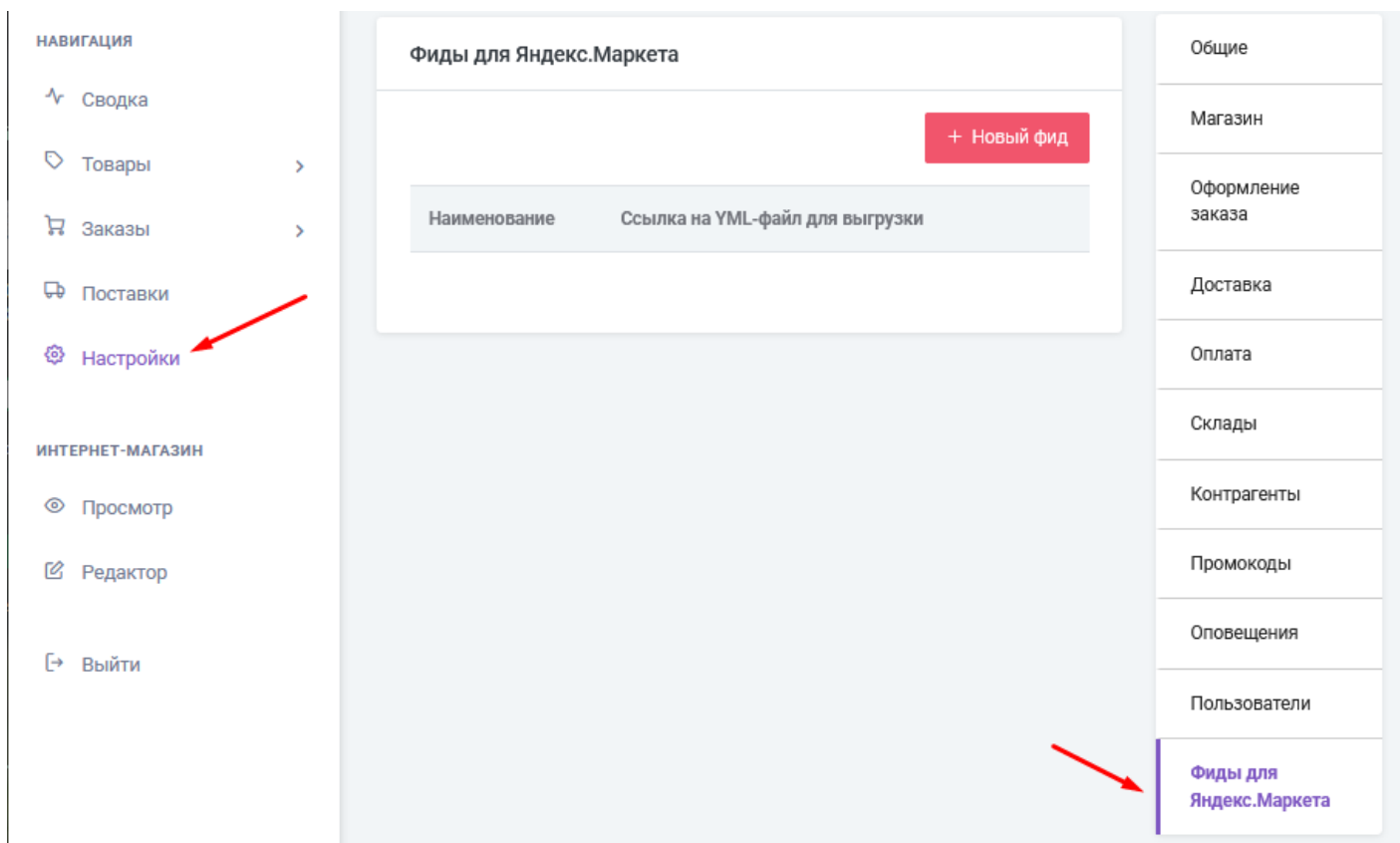


# Фиды

1. Информацию о фидах от Яндекс вы можете найти [здесь](#).

2. Вы можете создать фид для обмена данными о товарах с Яндекс.Маркет или с другой сторонней системой.

2.1. Перейдите в раздел Настройки -- Фиды для Яндекс.Маркета и нажмите на кнопку "+ Новый фид":



2.2. В открывшемся блоке укажите максимально подробную информацию о товарах, которая будет формироваться в фиде, выбрав подходящие настройки:

Наименование

☒ Активен

Коллекции:

- ☐ Все товары
- ☐ Одежда и обувь
- ☐ Электроника
- ☐ Новая коллекция ( ожидаю поставки )
- ☐ Обувь

Название магазина

Название компании

☒ Возможность доставки товара☒ Наличие самовывоза☐ Возможность купить товар без предварительного заказа

Способы доставки:

[Добавить способ доставки](#)

Способы самовывоза:

[Добавить способ самовывоза](#)☐ Товары adult-тематики

Название товара

2.3. После заполнения всех актуальных настроек нажмите "Создать":

Цена (код)

Цена по умолчанию (код)

☒ Использовать группы товаров

Атрибуты:

| ▾

| ▾

Привязать атрибут

Атрибут	Элемент YML
---------	-------------

Доп. настройки:

Url магазина

Шаблон адреса товара

Склад остатков

 | ▾

Интервал автообновления фида, минут

☐ Проставлять флаг «под заказ» у отсутствующих товаров

☐ Исключать из фида товар с нулевыми остатками



Создать



2.4. Фид обновляется автоматически каждые 24 часа, но при необходимости вы можете обновить файл вручную:

## Фиды для Яндекс.Маркета

+ Новый фид

Наименование	Ссылка на YML-файл для загрузки	
Yandex 	<a href="https://storage.yandexcloud.net/feed-cactus/d13f78e55050-0c5790367877.xml">https://storage.yandexcloud.net/feed-cactus/d13f78e55050-0c5790367877.xml</a>	 Обновить файл