

Как работать с нашей инструкцией :3

Вы можете ознакомиться с базовым функционалом работы с ЛК в формате коротких видео-инструкций [по данной ссылке](#)

Инструкция по работе с Кактусом размещена на сайте <https://wiki.kak2c.ru/> Для работы с инструкциями вам не нужно регистрироваться на wiki.

1. Основная навигация по Wiki Кактуса

На верхней панели Wiki Кактуса вам доступны ссылки на главные разделы: Полки и Книги:




1.1. При клике на Полки будет доступна **Инструкция по системе Кактус**:

Shelves

Sort

Name



Открыв её, вы получите доступ к двум главным **Книгам** -- **пользовательской инструкции по Кактусу** и **документации для разработчиков**. В вашей работе с Кактусом вы можете опираться на данные инструкции:

Инструкция по системе Кактус

Sort

Default



кактус

Кактус: инструкция

Добро пожаловать в документацию по системе "Кактус"

★ Created 1 year ago

✎ Updated 1 year ago



Кактус: для разработчиков

Адрес API: <https://app.kak2c.ru/> Адрес API тестового контура: <https://app-test.kak2c.ru/>

★ Created 1 year ago

✎ Updated 10 months ago


1.2. Кликнув на раздел Книги, вы также сможете найти пользовательскую инструкцию и документацию для разработчиков, а также описание API Tempoline:

Books

Sort



Name



**Tempoline**

Tempoline API


★ Created 1 year ago
✎ Updated 1 year ago



Кактус: для разработчиков

Адрес API: <https://app.kak2c.ru/> Адрес API тестового контура: <https://app-test.kak2c.ru/>

★ Created 1 year ago
✎ Updated 10 months ago

**кактус**

Кактус: инструкция

Добро пожаловать в документацию по системе "Кактус"

★ Created 1 year ago
✎ Updated 1 year ago

2. Работа с инструкциями

2.1. Сортировка


Для вашего удобства вы можете сортировать доступные книги, кликнув на поле блока Sort:

Books

Sort



Name



**Tempoline**

Tempoline API


★ Created 1 year ago
✎ Updated 1 year ago



Кактус: для разработчиков

Адрес API: <https://app.kak2c.ru/> Адрес API тестового контура: <https://app-test.kak2c.ru/>

★ Created 1 year ago
✎ Updated 10 months ago

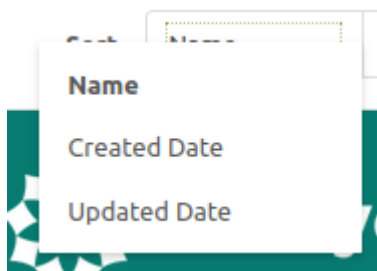
**кактус**

Кактус: инструкция

Добро пожаловать в документацию по системе "Кактус"

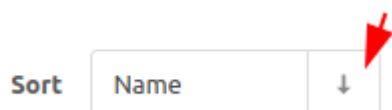
★ Created 1 year ago
✎ Updated 1 year ago

2.1.1. Доступные варианты сортировки:

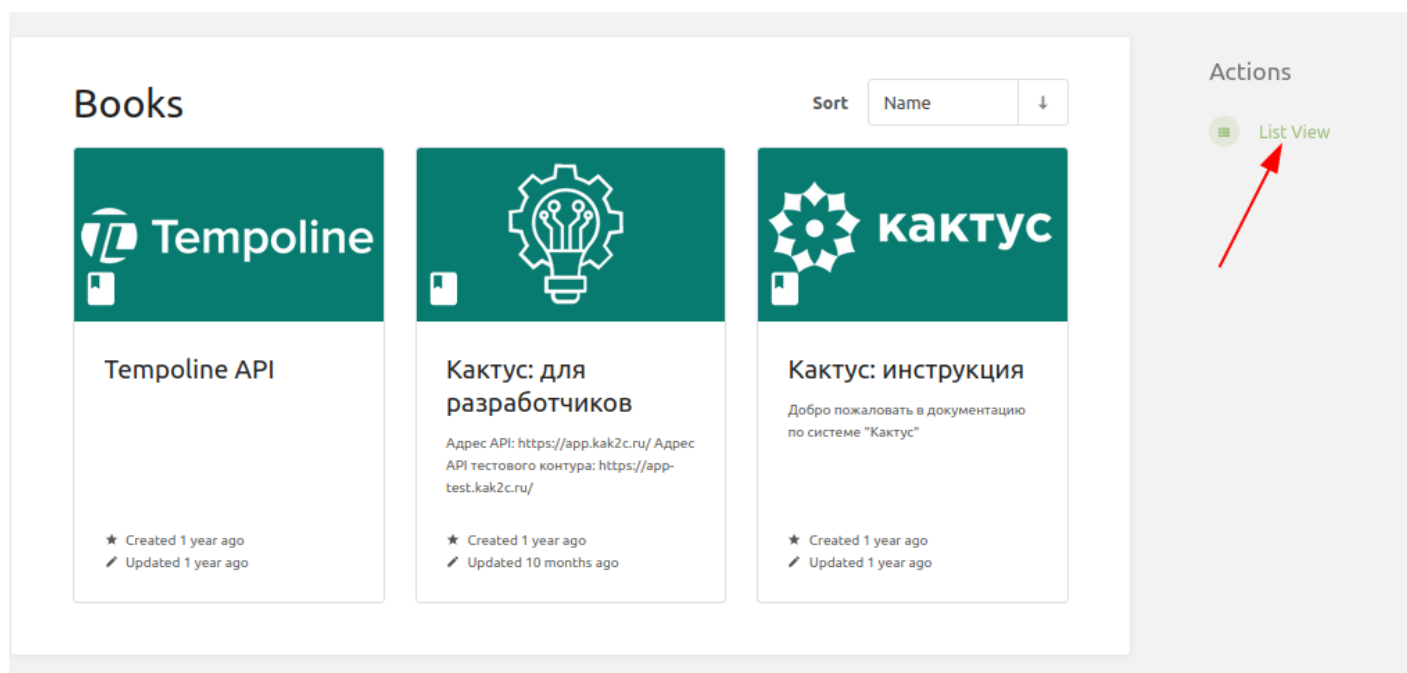


- Name -- Название
- Created Date -- Дата создания
- Updated Date -- Дата обновления

Стрелочка позволит отсортировать по выбранному параметру в порядке убывания или возрастания:



2.1.2. Вы также можете переключаться между форматами отображения книг: списочным (List View) или табличным (Grid View):



2.2. Навигация по инструкции

2.2.1. Когда вы зайдёте в интересующую вас книгу, то увидите находящиеся внутри Страницы (индивидуальные инструкции) и Главы (инструкции с внутренним подразделением на страницы):

Кактус: для разработчиков

Адрес API: <https://app.kak2c.ru/>

Адрес API тестового контура: <https://app-test.kak2c.ru/>

Варианты интеграции с сайтом (подключение собственного интернет-магазина)

Варианты расположены по степени сложности - от самого простого до самого сложного (и более гибког...

Виджет корзины

▸ 14 Pages

Интеграция с 1С

Введение В целях упрощения процесса интеграции, мы подготовили обработку для типовой конфигураци...

Подключение информационного виджета расчета доставки

Данный скрипт позволяет отрисовать виджет <!--Добавить в head (рекомендуется) или в body ст...

2.2.2. Здесь вам будут доступны:

- Поиск по данной книге (в то время как поиск на верхней панели производится по всем книгам);
- Путь, которым вы попали в книгу (в данном случае Books > Кактус: для разработчиков);
- Экспорт (Actions -- Export) инструкции в файл формата .html, .pdf или .txt на выбор.

The screenshot shows the 'Кактус' application interface. At the top is a green header with the 'кактус' logo, a search bar, and links for 'Shelves', 'Books', and 'Log in'. Below the header, the main content area displays the book 'Кактус: для разработчиков'. On the left, there is a sidebar with 'Bookshelves' (containing 'Инструкция по системе Кактус') and 'Recent Activity'. The book details section shows the title, two API addresses, and an 'Export' button under the 'Actions' tab. On the right, a 'Details' panel shows the book was created 1 year ago and updated 10 months ago by 'Михаил П'.

2.2.3. Далее, когда вы нашли интересующую вас страницу и открыли её, вы увидите слева Навигацию по странице (Page Navigation):

Shelves

Инструкция по системе ...

Кактус: для разработчиков

Товары

/api/lite/products

Page Navigation

- Запрос списка продукто...
- Фильтрация по полям т...
- Фильтрация по филт...
- Коллекции
- Архивные карточки
- Пейджинация
- Сортировка
- Пример результата зап...
- Выгружать только оста...
- Пример результата зап...
- Создание/обновление п...
- Пример вызова:
- Пример положительно...
- Пример положительно...
- Копирование продукта
- Запрос
- Пример успешного отв...
- В случае ошибки:

Details

Revision #42

Created 1 year ago by Светлана П

Updated 2 months ago by Андрей С

Actions

Export

/api/lite/products

Запрос списка продуктов (GET /api/lite/products)

GET /api/lite/products

Метод возвращает перечень всех продуктов / товарных предложений (активных и неактивных).

Продукт всегда содержит хотя бы один вариант.

Правильно рассматривать Продукт - как виртуальную сущность (группу), а вариант - как физический товар. В рамках одного Продукта может быть несколько Вариантов (например, различные цвета и размеры).

Каждый Вариант имеет набор Опций, характеризующих именно этот вариант (например Цвет=blue, Размер=XL). Не может существовать более одного Варианта с одинаковым набором Опций.

Это оглавление инструкции. Найдя интересующий вас пункт в оглавлении, вы можете сразу перескочить на него и прочесть интересующую вас информацию:

Page Navigation

- Запрос списка продукто...
- Фильтрация по полям т...
- Фильтрация по филт...
- Коллекции
- Архивные карточки
- Пейджинация
- Сортировка
- Пример результата за...**
- Выгружать только оста...
- Пример результата зап...
- Создание/обновление п...
- Пример вызова:
- Пример положительно...
- Пример положительно...
- Копирование продукта
- Запрос
- Пример успешного отв...
- В случае ошибки:

Book Navigation

Пример результата запроса:

```

1 {
2   "success": true,
3   "recordsTotal": 1,
4   "products": [
5     {
6       "id": "1000",
7       "extId": null,
8       "extId2": null,
9       "extId3": null,
10      "extId4": null,
11      "extId5": null,
12      "shortName": "Кактус Эуфобия Триангуларис",
13      "description": "Кактус Эуфобия Триангуларис",
14      "tnvedCode": "123",
15      "internationalDescription": "abc",
16      "additionalDescriptions":[{"title":"some title", "description":"some description"}],
17      "available": true,
18      "deleted": false,
19      "brandName": null,
20      "countryOfOrigin": null,
21      "isBestseller": null,
22      "isNovelty": null,
23      "type": "SKU",
24      "vat": "VAT_20",
25      "reviewScore": 4.0,
26      "options": null,
27      "images": null,
28      "variants": [
29        {

```

2.2.4. Если к инструкции прикреплены файлы, то найти и скачать их вы также можете в левой части под заголовком Attachments:

Attachments

Грастин

5Post

КСЭ

Ozon

Почта России

СДЭК доставка по РФ

DPD_Optimum

DPD_эконом

СДЭК доставка по Казахстану

СДЭК доставка по Беларуси

Логисис

График отгрузки и доставки заказов 31/12/2021-09/01/2022

Shelves > Инструкция по системе ... > Кactus: инструкция >

Работа со службами дос... > Условия работы со служ...

Details

Revision #44

Created 11 months ago by Дарья С

Updated 6 days ago by Дарья С

Actions

Export

Условия работы со службами доставки

Мы работаем со следующими службами доставки:

1. DPD – курьерская доставка и пункты выдачи

2. CDEK – курьерская доставка и пункты выдачи

3. Logsis – курьерская доставка

4. КСЭ – курьерская доставка

5. PickPoint – постаматы и пункты выдачи

6. 5Post – постаматы и пункты выдачи

7. Почта России

8. Ozon – курьерская доставка и пункты выдачи

9. Boxberry - пункты выдачи

2.2.5. Ниже располагается **Навигация по книге** (Book navigation) -- благодаря ей вы можете переключаться перед всеми инструкциями данной книги с открытой вами страницы:

Boxberry

Book Navigation

Кactus: инструкция

Введение

Установка программного обеспечения

Коллекции

Товары

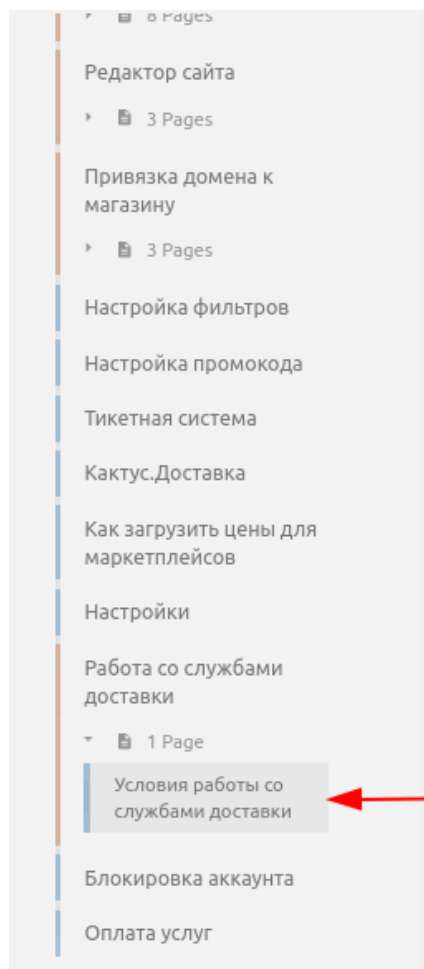
Настройка меню каталога

Загрузка поставок

Подключение способов оплаты

Заказы

Дедлайн по выгрузке заказов с отгрузкой в текущий день		
Служба доставки	Склад	
	г. Домодедово, мкр. Северный, ул. Логистическая, д.1/15	г. Москва, 2й Котляковский пр., д. 1, стр.37
DPD	17:00	17:00
DPD доставка день-в-день	13:00	13:00
CDEK	17:00	17:00
Logsis	17:00	17:00
КСЭ	13:00	
PickPoint	17:00	17:00
5Post	17:00	17:00
Почта*	18:00	18:00
Ozon	Пн-пт 13:00 Сб-вс – 11:00	
Boxberry	16:00	16:00
* с отгрузкой на		

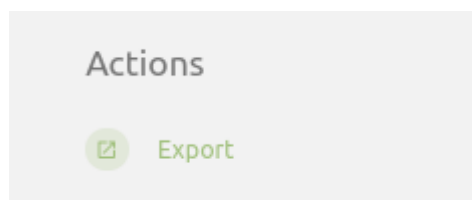


	г. Домодедово, мкр. Северный, ул. Логистическая, д.1/15	г. Москва, 2й Котляковский пр., д. 1, стр.37
DPD	17:00	17:00
DPD доставка день-в-день	13:00	13:00
CDEK	17:00	17:00
Logsis	17:00	17:00
КСЭ	13:00	
PickPoint	17:00	17:00
5Post	17:00	17:00
Почта*	18:00	18:00
Ozon	Пн-пт 13:00 Сб-вс – 11:00	
Boxberry	16:00	16:00
* с отгрузкой на следующий день	Вы находитесь здесь	

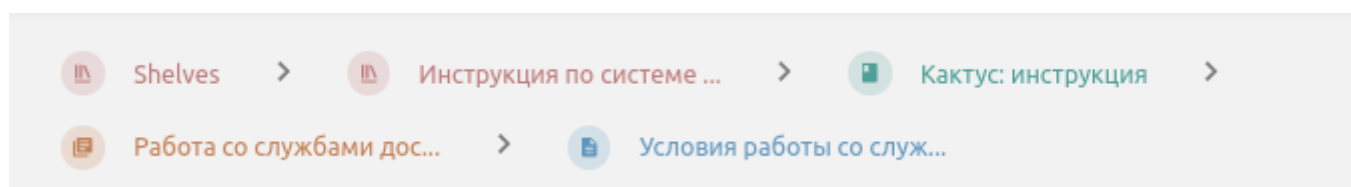
Тарифы служб доставки

Скачать тарифы служб доставки можно по ссылкам ниже

2.2.6. Каждую отдельную инструкцию вы также можете скачать по кнопке Export:



2.2.7. И отследить ваш путь к инструкции, при необходимости вернуться обратно:



3. Быстро попасть в пользовательскую инструкцию

Не забывайте, что вы можете быстро открыть пользовательскую инструкцию из своего личного кабинета, кликнув на кнопку "Справка" в верхней панели:

