

Самовывоз с перемаркировкой коробов вашим стикером

Если вам необходимо отгрузить заказ, коробка которого маркированы какими-то конкретными ярлыками, а не стандартными стикерами нашего склада, вы можете оформить заказ на способ доставки "Самовывоз Стикер" и далее прикрепить ваши стикеры непосредственно к заказу. Ниже мы описываем, как вы можете это сделать.

Подобный заказ вы можете забрать с нашего склада самостоятельно.

Для оформления заказов -- поставок на склады маркетплейсов для продажи по схеме FBO, пожалуйста, обратитесь к [данной инструкции](#).

1. Создайте заказ, заполните его необходимыми товарами, укажите данные получателя заказа. В блоке Доставка нажмите «Выбрать способ доставки».

The screenshot displays a web interface for managing orders. On the left, a table lists items and delivery services. On the right, there are sections for customer information and delivery options.

Номенклатура	Заказано	Цена	Сумма	Статус
пижама Арт.: 434343 83198	1 шт Остаток: 0	0 ₽	0 ₽ без НДС	НЕТ РЕЗЕРВА
Доставка delivery	Услуга	0 ₽	0 ₽ без НДС	

Всего товаров: 1 шт. | Сумма: 0 ₽
Итого: 0 ₽
В том числе НДС: 0 ₽
Продано: 0 ₽
В том числе НДС: 0 ₽

Buttons: + Новая позиция, Обновить резерв

Right sidebar sections:

- Покупатель** (Физическое лицо) with an **Изменить** link.
- Контакты** (Нет данных).
- Доставка** with an **Изменить** link and a button **Выбрать способ доставки** (indicated by a red arrow).
- Желаемая дата доставки** (09:00 - 18:00).

2. В открывшемся окне в поле Город введите Москва (или любой другой город)

АДРЕС ДОСТАВКИ

Автоподсказки

Россия **Весь мир** Откл.

Страна

Город

Ввести адрес одной строкой

Россия

моск

Улица

г Москва

г Москва, р-н Москворечье-Сабурово

г Санкт-Петербург, Московский р-н

г Нижний Новгород, Московский р-н

г Казань, Московский р-н

г Москва, поселение Московский, г Московский

Чувашская республика - Чувашия, Моргаушский р-н, с/п Москакасинское

Дом

Корпус

Этаж

Индекс (Автоопределение отключено)

3. Появятся способы доставки. Нажмите на кнопку «Отобразить все».

ДОСТУПНЫЕ СПОСОБЫ ДОСТАВКИ

Отобразить все

ТАРИФ ⓘ

ЦЕНА

4. Выберите способ доставки с названием Samovyvoz_Sticker (Самовывоз Стикер).



Самовывоз Стикер ⓘ

Самовывоз из магазина

Samovyvoz_Sticker

нет тарифа

Если данный способ доставки отсутствует в списке в вашем ЛК, пожалуйста, напишите обращение через форму "Задать вопрос", выбрав категорию "Доставка" и

тему "Подключение способов доставки в ЛК".

Задать вопрос

Категория вопроса

Доставка

Тема вопроса

Подключение способов доставки в ЛК

Текст сообщения

Normal B I U S " < /> List icons Link icon Image icon Video icon

Перетащите сюда файлы или кликните для их выбора

Задать вопрос

5. Для корректной выгрузки заказа в складскую систему укажите, что заказ оплачен. Для этого в блоке Оплата нажмите «Изменить».

Оплата

ОЖИДАНИЕ ОПЛАТЫ

Изменить

СПОСОБ ОПЛАТЫ

Предоплата картой на сайте 0 ₽

СТРАХОВКА ПРИ ДОСТАВКЕ

Объявленная ценность 0 ₽

Далее выберите способ оплаты «**Предоплата**» или «**Без наложенного платежа**».

Оплата

×

Способ оплаты

Предоплата картой на сайте

▼

Оплата картой при получении

Оплата наличными при получении

Предоплата картой на сайте

Предоплата

test

Сохранить

Сохраните изменения.

Оплата

×

Способ оплаты

Предоплата

▼

Сумма объявленной ценности

☒ Авторасчет

Сохранить

Теперь в блоке оплаты появился тумблер. Включите его.

Оплата

ОЖИДАНИЕ ОПЛАТЫ

Изменить

СПОСОБ ОПЛАТЫ

Предоплата

0 ₺

Не оплачен

☐

СТРАХОВКА ПРИ ДОСТАВКЕ

Объявленная ценность

0 ₺

Статус оплаты заказа изменился на «Оплачен».

Оплата

ОЖИДАНИЕ ОПЛАТЫ

Изменить

СПОСОБ ОПЛАТЫ

Предоплата

0 ₺

Не оплачен

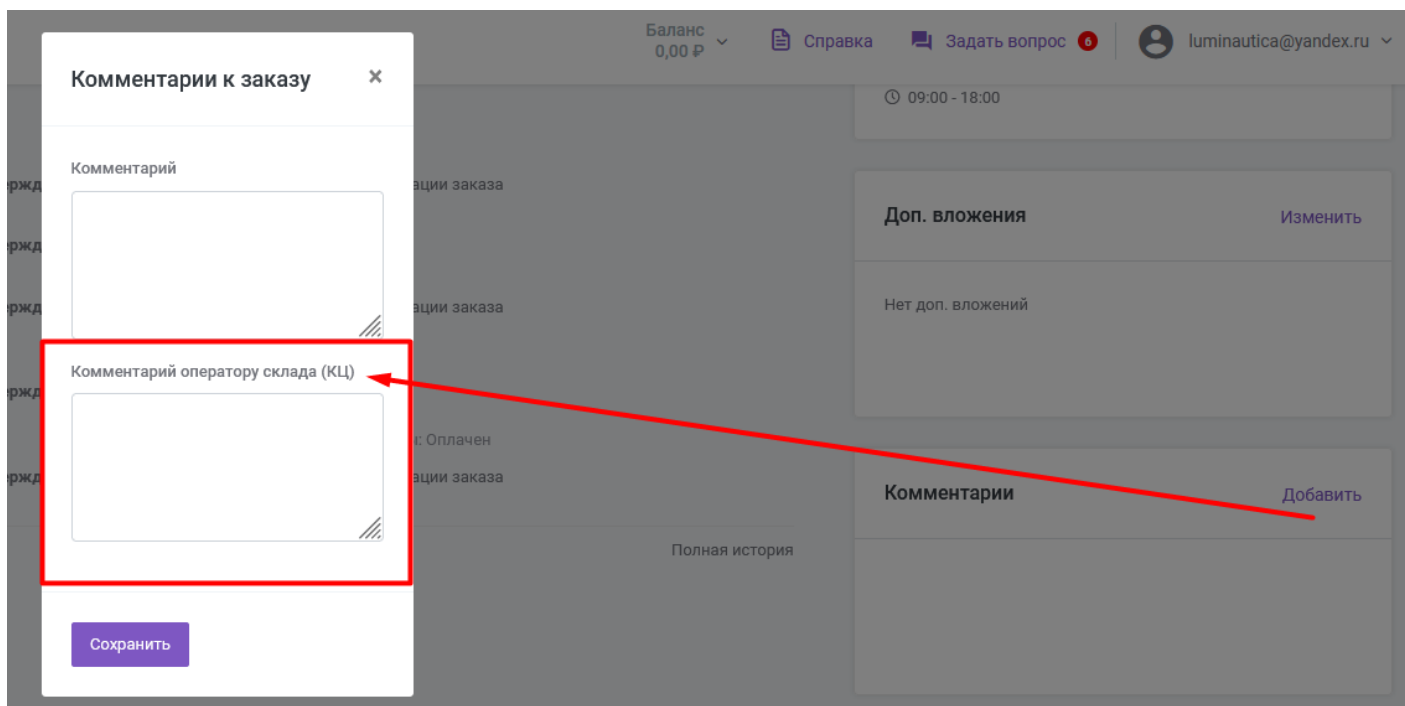
☐

СТРАХОВКА ПРИ ДОСТАВКЕ

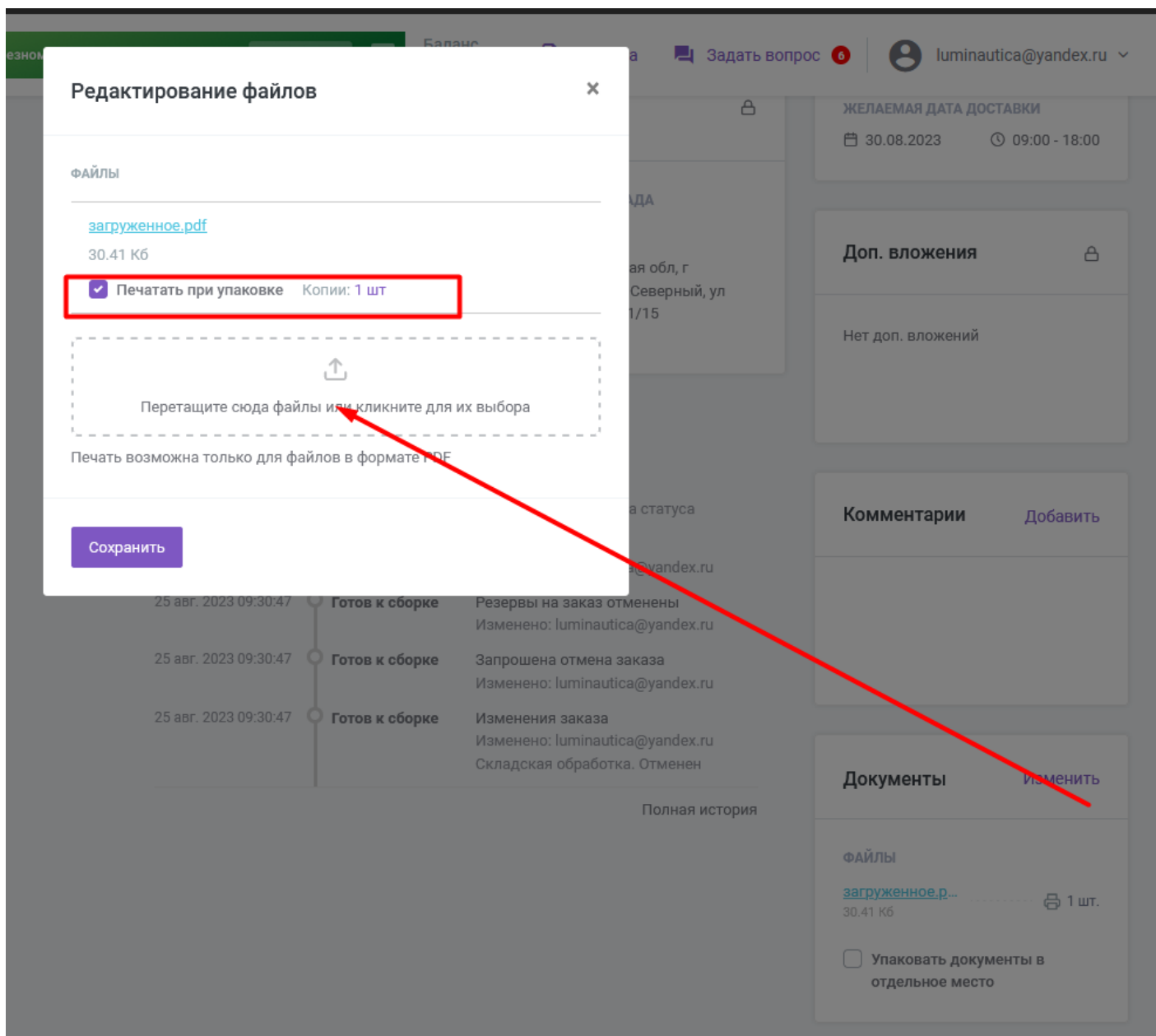
Объявленная ценность

0 ₺

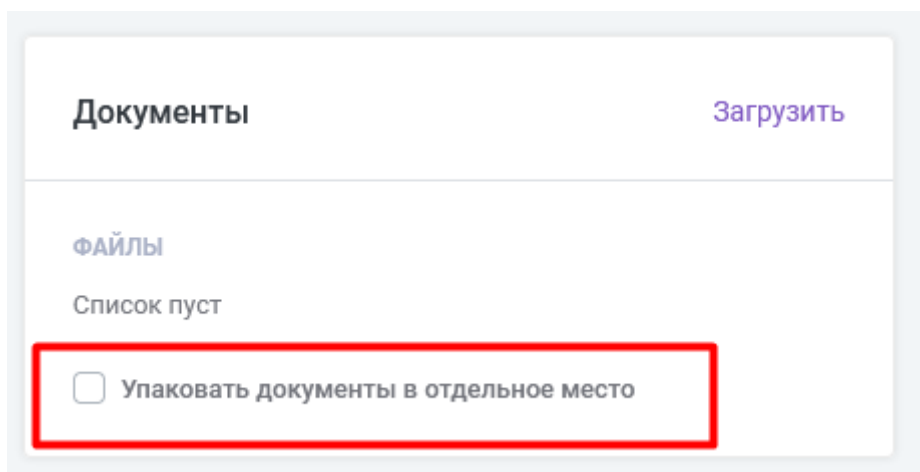
6. При необходимости вы можете указать к заказу комментарии для оператора склада:



7. Или добавить к заказу документы, которые необходимо распечатать. Не забудьте включить галочку «Печатать при упаковке» и указать корректное количество копий.



На данном этапе вы можете также выбрать опцию «Упаковать документы в отдельное место».



8. Подтвердите заказ.

Заказ

Задать вопрос Подтвердить Действия ▾

Номенклатура	Заказано	Цена	Сумма	Статус
--------------	----------	------	-------	--------

9. Сейчас вам необходимо дождаться, когда работники склада упакуют заказ. Когда заказ изменит статус на “Упакован, загрузка документов», зайдите в заказ ещё раз и в блоке Комплектация прикрепите к каждому месту в заказе стикер в формате pdf.

Комплектация Ожидает указания стикеров мест

УПАКОВАННЫЕ МЕСТА

1 место

201000000575

ШхВхГ: 18 x 10 x 25 см Вес: 1000 г

Позиции

+ Прикрепить стикер в pdf

Заказы на данный способ доставки будут упакованы в короба; вам необходимо будет прикрепить стикер к каждому упакованному коробу.

10. На этом этапе вы также можете прикрепить к заказу документы — см. п. 7. Документы будут распечатаны и приложены к заказу после его перемаркировки новыми стикерами.

Обратите внимание, что на данном этапе прикрепить документы в отдельное место невозможно — заказ уже упакован, и добавить к нему новые места нельзя.

11. Когда все необходимые документы будут прикреплены, нажмите на кнопку «Документы загружены». Статус заказа изменится на «Упакован, ожидает сборки».

р. 2023 07:18:00

УПАКОВАН, ЗАГРУЗКА ДОКУМЕНТОВ

ОПЛАЧЕН

Заказ

Задать вопрос

Документы загружены

Действия ▾

12. Дождитесь смены статуса на «Упакован». Вы можете забирать заказ.