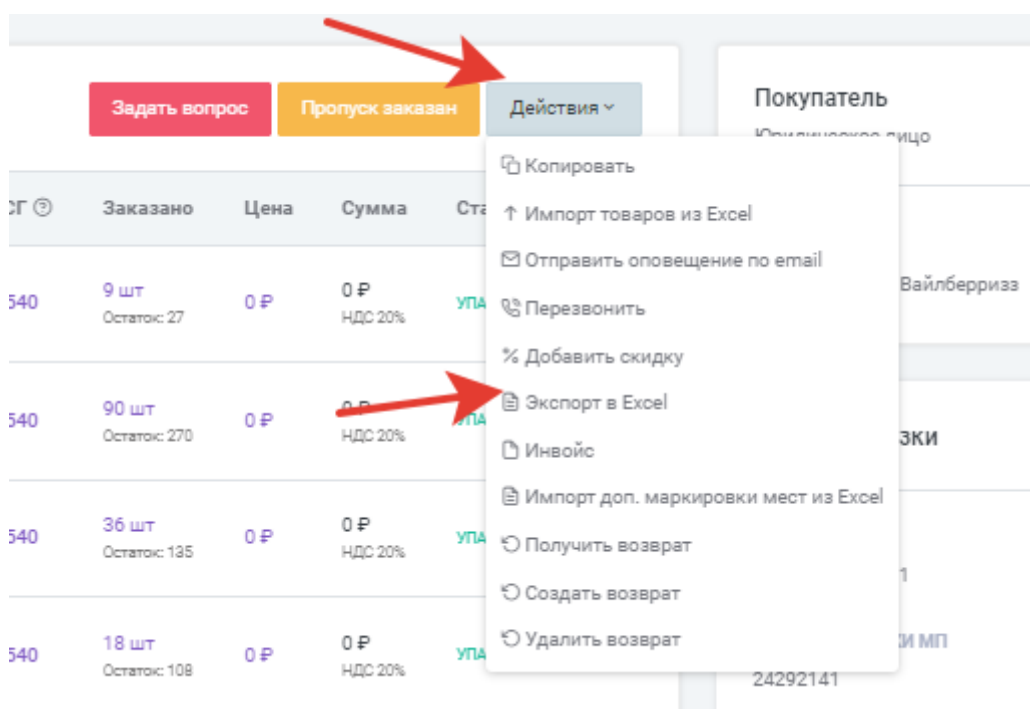


# Загрузка маркировки для Wildberries с использованием Excel

При отгрузке на МП Wildberries требуется загрузка ШК короба для каждого грузового места. Для упрощения загрузки состава грузовых мест, вы можете воспользоваться выгрузкой из ЛК Кactus.

Как работать с файлами из ЛК Кactus и ЛК WB описано ниже:

1. Через кнопку **Действия** в ЛК Кactus, необходимо скачать **Экспорт в Excel**



2. Во вкладке **Упакованные товары** преобразуйте столбец Количество в число.

F	G	H	I	J	K	L	M	N	O	P	Q	R	S
К на ID	Наиме	Наиме	Артик	Штрих	Цена	Кол-в	Сумма	НДС	Сумма	Испол	Лимит	Испол	
APX-001496	ZEITUN Подарочный	Z4557	20	0,00	12	0,00	20%	0,00	true			true	
APX-001291	ZEITUN Wedding Day	Z2931	46	0,00	30	0,00	20%	0,00	true			true	
APX-001570	Кудрявый метод Кон	KM002	46	0,00	1	0,00	20%	0,00	true			true	
APX-001490	ZEITUN Подарочный	ZM502	20	0,00	12	0,00	20%	0,00	true			true	
APX-001590	BEAUTIFIC Набор дл	BTF0244	46	0,00	8	0,00	20%	0,00	true			true	
APX-001215	KERAPROOF Бальза	KP012	46	0,00	6	0,00	20%	0,00	true			true	
APX-001136	BEAUTIFIC Набор дл	BTF0242	46	0,00	15	0,00	20%	0,00	true			true	
APX-001578	Кудрявый метод Шаг	KM023	46	0,00	12	0,00	20%	0,00	true			true	
APX-001621	ZEITUN Масло массе	ZWSE021	46	0,00	7	0,00	20%	0,00	true			true	
APX-001620	ZEITUN Масло массе	ZWSE022	46	0,00	12	0,00	20%	0,00	true			true	
APX-001590	BEAUTIFIC Набор дл	BTF0244	46	0,00	8	0,00	20%	0,00	true			true	
APX-001578	Кудрявый метод Шаг	KM023	46	0,00	7	0,00	20%	0,00	true			true	
APX-001215	KERAPROOF Бальза	KP012	46	0,00	6	0,00	20%	0,00	true			true	
APX-001578	Кудрявый метод Шаг	KM023	46	0,00	12	0,00	20%	0,00	true			true	
APX-001376	ZEITUN Крем для те	ZWSE004	46	0,00	8	0,00	20%	0,00	true			true	
APX-001164	BEAUTIFIC ТУБА Ни	BTF0319	46	0,00	1	0,00	20%	0,00	true			true	
APX-001475	ZEITUN Подарочный	ZWCA095	46	0,00	7	0,00	20%	0,00	true			true	
APX-001484	ZEITUN Подарочный	Z0351	46	0,00	12	0,00	20%	0,00	true			true	
APX-001567	Кудрявый метод Гел	KM003	46	0,00	1	0,00	20%	0,00	true			true	
APX-001570	Кудрявый метод Кон	KM002	46	0,00	1	0,00	20%	0,00	true			true	
APX-001570	Кудрявый метод Кон	KM002	46	0,00	25	0,00	20%	0,00	true			true	
APX-001571	Кудрявый метод Кре	KM004	46	0,00	8	0,00	20%	0,00	true			true	
APX-001136	BEAUTIFIC Набор дл	BTF0242	46	0,00	15	0,00	20%	0,00	true			true	
APX-001578	Кудрявый метод Шаг	KM023	46	0,00	12	0,00	20%	0,00	true			true	
APX-001103	BEAUTIFIC Бальзам	BTF0402	46	0,00	18	0,00	20%	0,00	true			true	
APX-001567	Кудрявый метод Гел	KM003	46	0,00	5	0,00	20%	0,00	true			true	
APX-001291	ZEITUN Wedding Day	Z2931	46	0,00	30	0,00	20%	0,00	true			true	
APX-001567	Кудрявый метод Гел	KM003	46	0,00	17	0,00	20%	0,00	true			true	
APX-001215	KERAPROOF Бальза	KP012	46	0,00	14	0,00	20%	0,00	true			true	
APX-001567	Кудрявый метод Гел	KM003	46	0,00	6	0,00	20%	0,00	true			true	
APX-001570	Кудрявый метод Кон	KM002	46	0,00	12	0,00	20%	0,00	true			true	
APX-001567	Кудрявый метод Гел	KM003	46	0,00	16	0,00	20%	0,00	true			true	
APX-001578	Кудрявый метод Шаг	KM023	46	0,00	4	0,00	20%	0,00	true			true	
APX-001578	Кудрявый метод Шаг	KM023	46	0,00	12	0,00	20%	0,00	true			true	
APX-001578	Кудрявый метод Шаг	KM023	46	0,00	12	0,00	20%	0,00	true			true	
APX-001567	Кудрявый метод Гел	KM003	46	0,00	15	0,00	20%	0,00	true			true	
APX-001570	Кудрявый метод Кон	KM002	46	0,00	4	0,00	20%	0,00	true			true	
APX-001567	Кудрявый метод Гел	KM003	46	0,00	20	0,00	20%	0,00	true			true	
APX-001570	Кудрявый метод Кон	KM002	46	0,00	12	0,00	20%	0,00	true			true	
APX-001578	Кудрявый метод Шаг	KM023	46	0,00	12	0,00	20%	0,00	true			true	
APX-001567	Кудрявый метод Гел	KM003	46	0,00	23	0,00	20%	0,00	true			true	
APX-001554	ZEITUN Шампунь дл	ZWRV010	46	0,00	9	0,00	20%	0,00	true			true	
APX-001325	ZEITUN Гель для инт	ZWIN001	46	0,00	6	0,00	20%	0,00	true			true	
APX-001291	ZEITUN Wedding Day	Z2931	46	0,00	15	0,00	20%	0,00	true			true	

Число сохранено как текст

Преобразовать в число

Справка по этой ошибке

Пропустить ошибку

Изменить в строке формул

Параметры проверки ошибок...

Упакованные товары

3. Обратите внимание, формат даты из отчета, не подходит для WB. Чтобы привести Столбец **Срок годности** в формат подходящий WB необходимо в соседнем столбце умножить значение из столбца **Срок годности** на 1 и указать **Краткий формат даты**

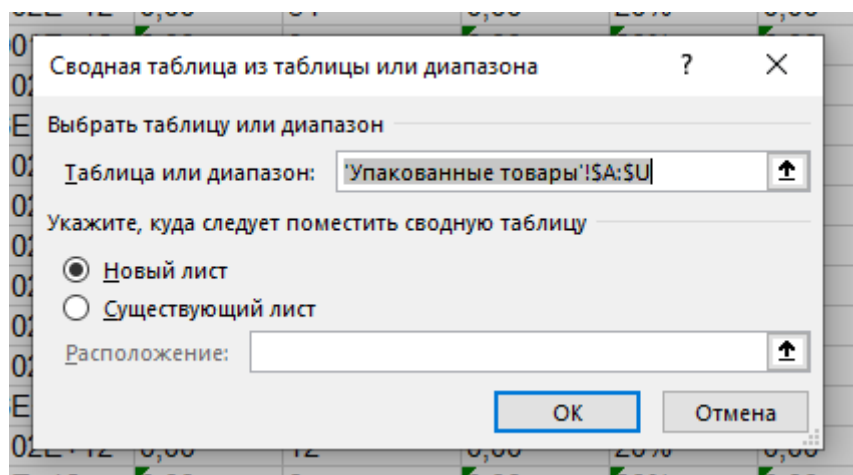
Т	U
Срок годности	СГ (для WB)
2027-08-02	=T2*1
2027-10-02	46662
2027-10-02	46662
2027-07-02	46570
2027-08-02	46601
2027-01-02	46389
2027-09-02	46632
2027-10-02	46662

Т	U	V
Срок годности	СГ (для WB)	Номер
2027-08-02	02.08.2027	91024
2027-10-02	02.10.2027	14275
2027-10-02	02.10.2027	14410
2027-07-02	02.07.2027	31024
2027-08-02	02.08.2027	111024
2027-01-02	02.01.2027	12505
2027-09-02	02.09.2027	171024
2027-10-02	02.10.2027	14336

3. Далее выделяйте необходимые столбцы (стандартно для WB нужны: Штрихкод, ШК места, количество, срок годности)

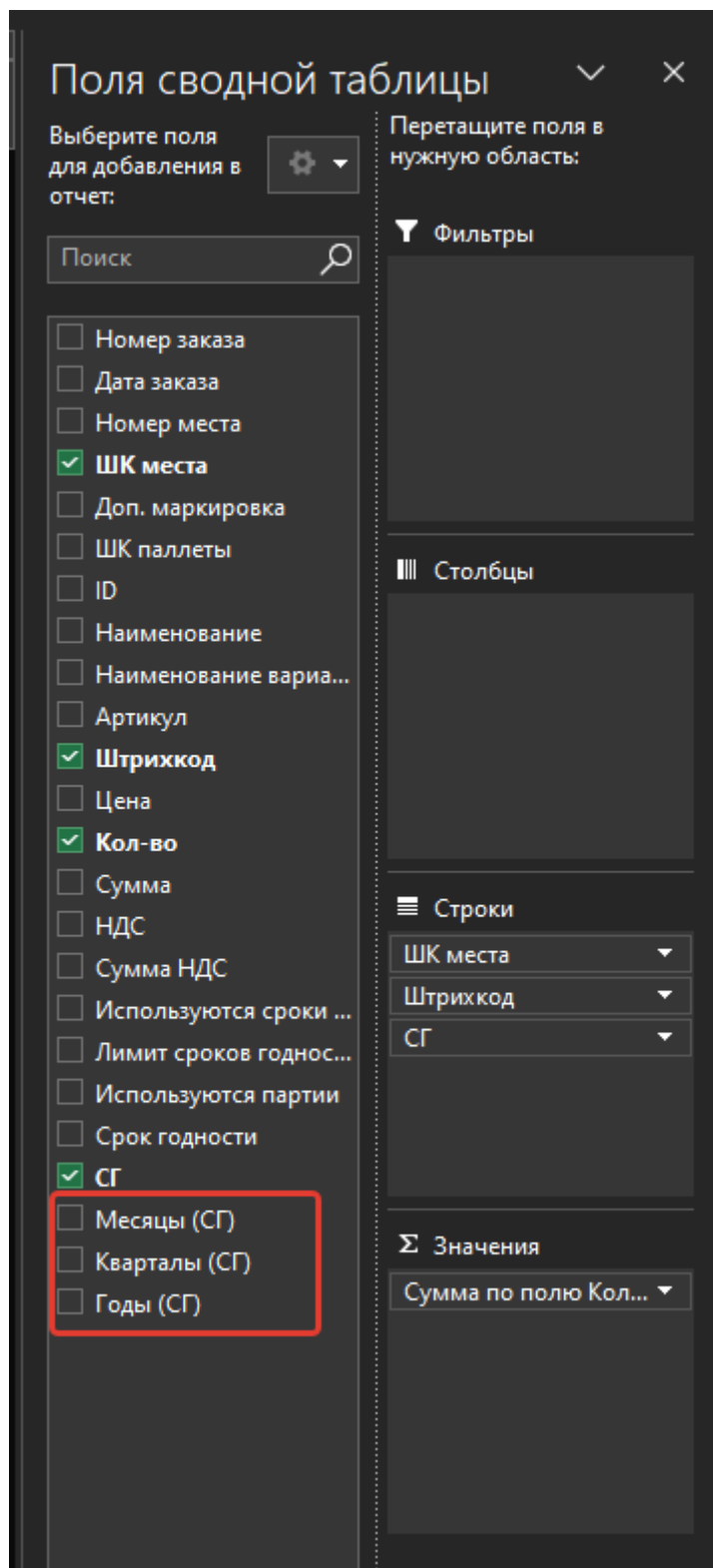
Через кнопку **Вставка - Сводная таблица - Из таблицы / диапазона**, создайте сводную таблицу.

Номер	Дата з	Номер	ШК ме	Доп. м	ШК па	ID	Наиме	Наиме	Артикул	Штрих	Цена	Кол-во	Сумме	НДС	Сумме	Испол	Лимит	Испол	Срок годности	СГ (для WB)
1	29.10.2024	1	OP-APX-0009-6632	TP-APX-001496			ZEITUN Подарочный набор для	2.0001E+12	0.00	12	0.00	20%	0.00	true	true	2027-08-02	02.08.2027			
2	29.10.2024	10	OP-APX-0009-6959	TP-APX-001291			ZEITUN Wedding Day Молоко	4.6102E+12	0.00	30	0.00	20%	0.00	true	true	2027-10-02	02.10.2027			
3	29.10.2024	100	OP-APX-0010-0071	TP-APX-001570			Купельный металл Коньячного	4.6102E+12	0.00	34	0.00	20%	0.00	true	true	2027-10-02	02.10.2027			



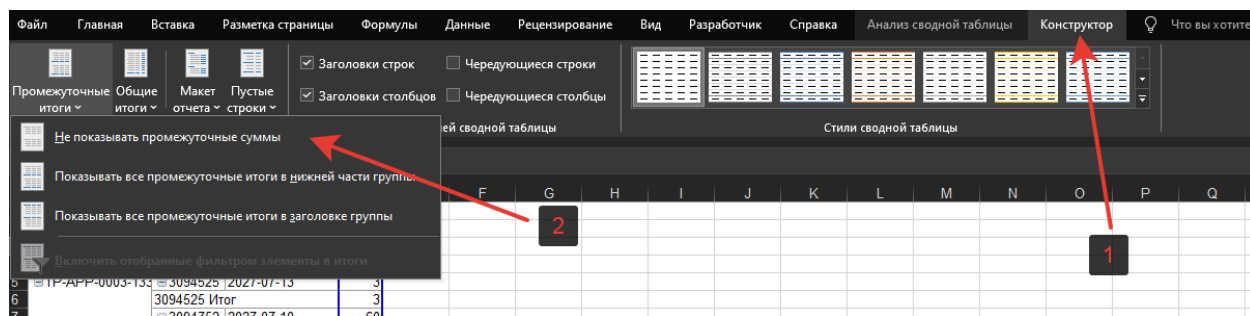
Далее поля сводной таблицы вы заполняете самостоятельно, в порядке который для вас более удобен.

Рекомендуем заполнять следующим образом:



**Для удобства отображения, Месяцы, Кварталы и Годы необходимо выключить**

Через вкладку **Конструктор** убираются промежуточные итоги



Для того, чтобы заполнить все строки ШК коробов, Через вкладку **Конструктор** выберите **Макет отчета - Повторять все подписи элементов**

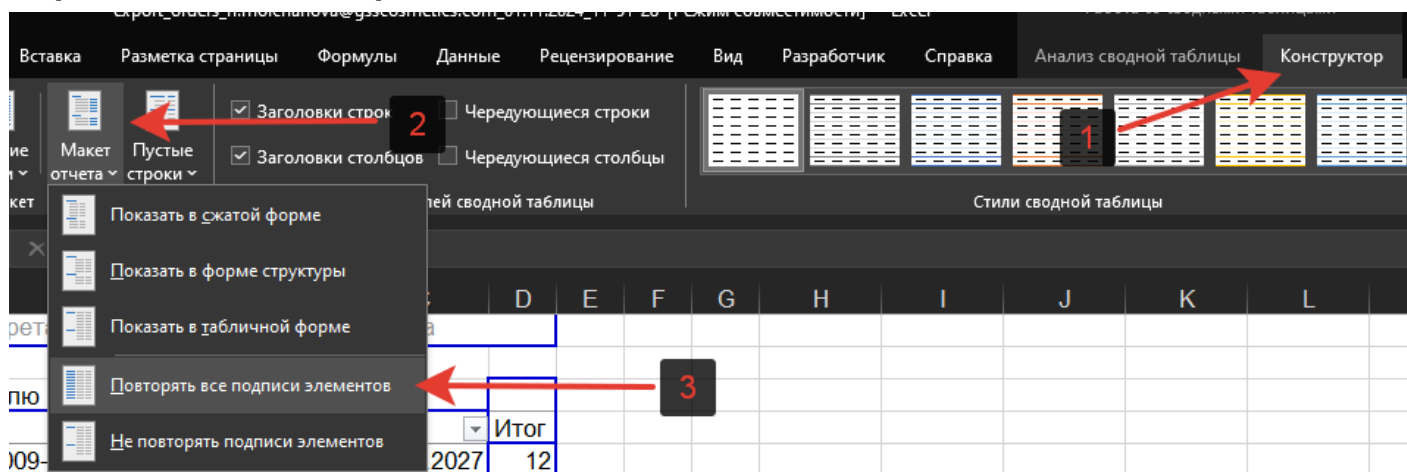
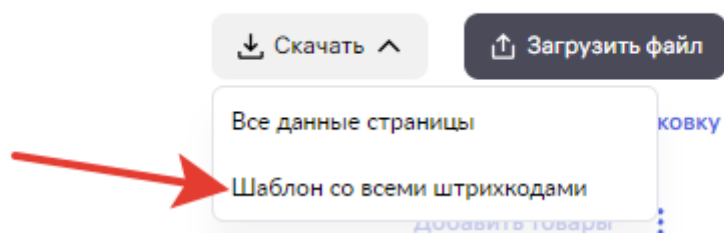


Таблица имеет следующий вид:

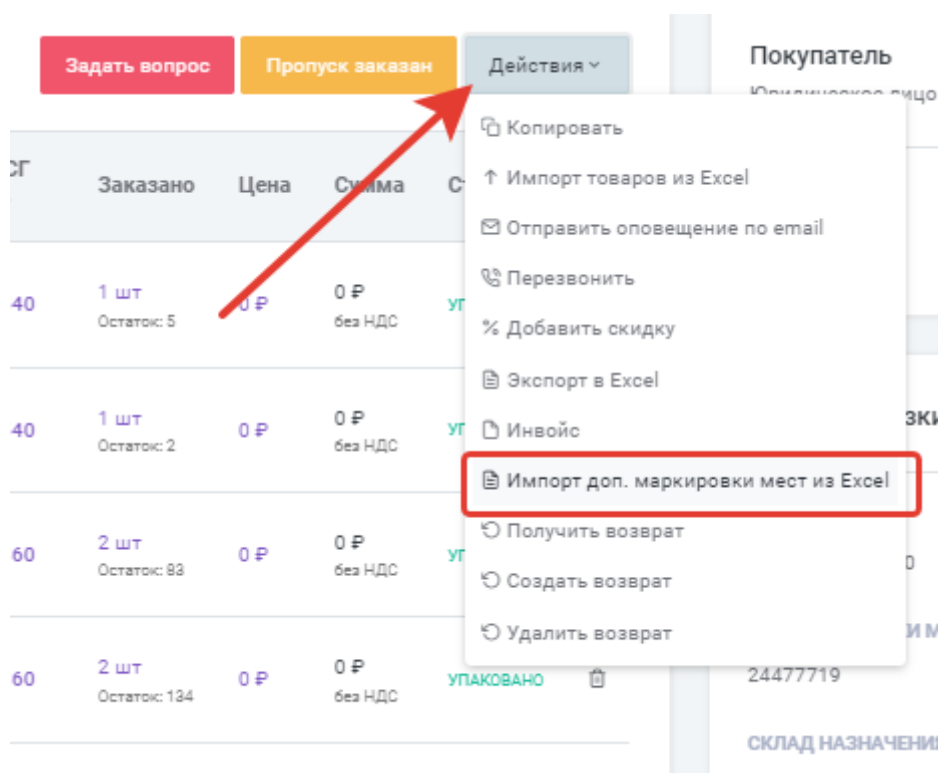
	A	B	C	D
1				
2	ШК места	Штрихкод	СГ	Итог
3	OP-APX-0009-6632	20001	02.08.2027	12
4	OP-APX-0009-6646	20001	02.08.2027	12
5	OP-APX-0009-6663	20001	02.08.2027	6
6	OP-APX-0009-6682	46071	02.06.2027	3
7	OP-APX-0009-6682	46071	02.07.2027	25
8	OP-APX-0009-6698	46071	02.10.2027	8
9	OP-APX-0009-6746	46101	02.07.2027	20
10	OP-APX-0009-6746	46600	02.10.2026	15
11	OP-APX-0009-6828	46071	02.10.2027	11
12	OP-APX-0009-6828	46071	02.10.2027	19
13	OP-APX-0009-6828	46101	02.08.2027	5
14	OP-APX-0009-6869	46101	02.08.2027	3
15	OP-APX-0009-6869	46101	02.10.2027	30
16	OP-APX-0009-6908	46101	02.10.2027	30

Далее потребуется сгенерировать ШК WB в ЛК WB. Для удобства загрузки, также рекомендуем, скачать Шаблон со всеми штрихкодами из поставки в ЛК WB.

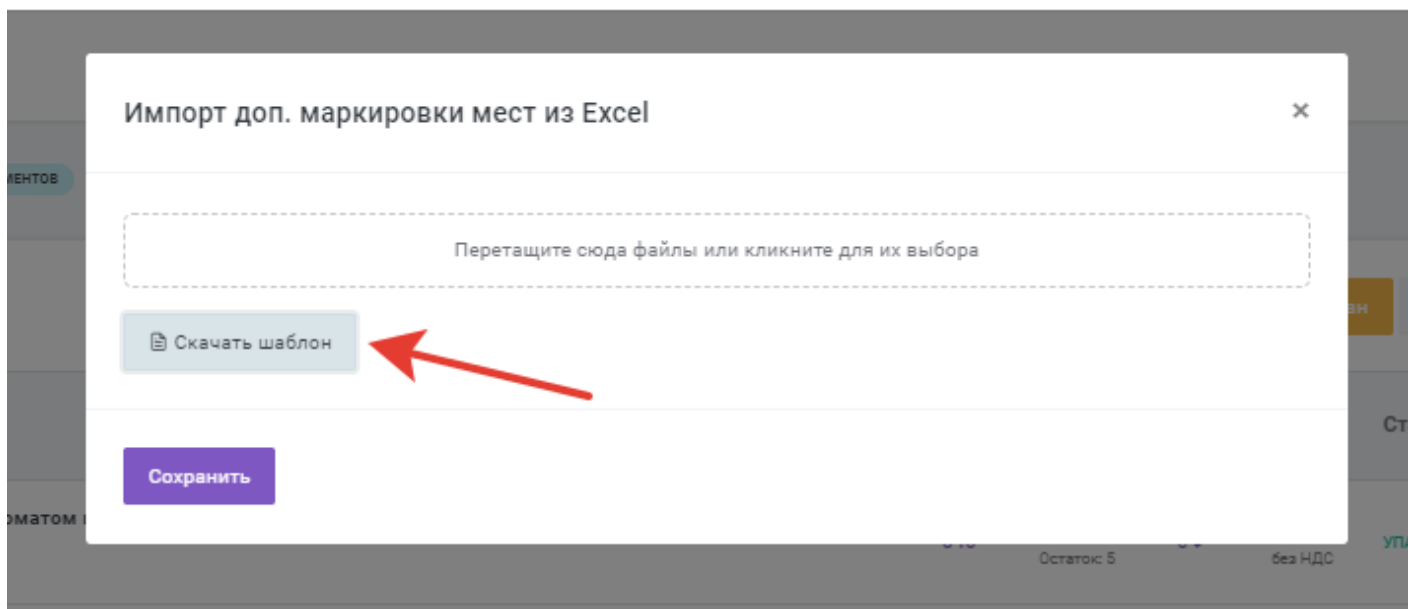
Далее необходимо перенести данные о составе грузовых мест из файла ЛК Кактус в файл WB.



Массово загрузить ШК коробов WB вы можете через кнопку **Действия - Импорт доп. маркировки мест из Excel** в заказе ЛК Кактус



Необходимо скачать шаблон и в файле заполнить соответствие ШК ГМ из ЛК Кактус и ШК короба из ЛК WB



	A	B
1	<b>ШК коробка</b>	<b>ШК Wildberries</b>
2	OP-AGJ-0010-	WB_123456
3	OP-AGJ-0010-	WB_123457
4	OP-AGJ-0010-	WB_123458
5	OP-AGJ-0010-	WB_123459
6	OP-AGJ-0010-	

После заполнения таблицы, перетащите файл в поле для загрузки и нажмите сохранить.

Когда для грузовых мест будет присвоен ШК WB не забудьте нажать кнопку "Документы загружены", чтобы маркировка выгрузилась на склад.

