

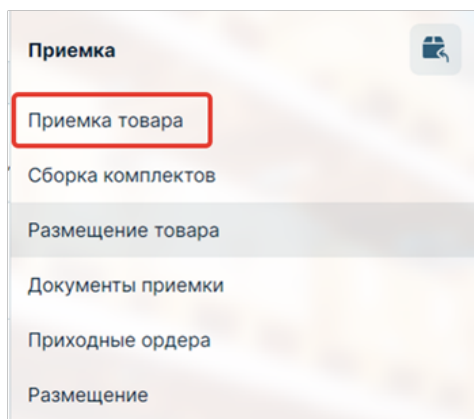
Приемка поставки

Возможность приемки товара в системе WMS будет доступна только после того, как Клиент создаст и подтвердит поставку в личном кабинете. В документе будет отражено плановое количество номенклатуры к поступлению на склад.

Статусы приемки:

- Новый – поставка выгружена из ЛК
- Прибыл – поставка физически доставлена на склад (пока не используется)
- В работе – начался процесс приемки товара (открыта тара)
- Размещен – товары размещены на складе
- Выполнен – работы по приемке товара завершены

Для приемки поставки открываем раздел "Приемка" пункт "Приемка товара"



Попадаем в список поставок, здесь можно искать поставку по номеру, клиенту, статусу и т.д.

Приемка товара

Список заявок на приемку товара

11123 1. 1.XX-1

БАЗА: НОВАЯ WMS (ТЕСТ)

№ заявки или имя контрагента

↑ Свернуть

Дата поставки

С

По

Продавец

Выберите продавца

Поставщик

Выберите поставщика

Статус заявки

Выберите статус заявки

Искать

Сбросить все

Дата поставки	Номер поставки	Продавец	Поставщик	Статус поставки
10 октября 2023 00:00:00	S-TM-1026	Test new WMS merchant Test new WMS merchant	ООО "ПОСТАВЩИК 1"	НОВЫЙ
18 сентября 2023 20:07:04	S-TM-1023	Test new WMS merchant Test new WMS merchant	ОБЩЕСТВО С ОГРАНИЧЕННОЙ ОТВЕТСТВЕННОСТЬЮ "ТЕМПОЛАЙН ЛОГИСТИКА"	ВЫПОЛНЕН
18 сентября 2023	S-TM-1022	Test new WMS merchant	ОБЩЕСТВО С ОГРАНИЧЕННОЙ ОТВЕТСТВЕННОСТЬЮ	ВЫПОЛНЕН

Рассмотрим функционал на примере поставки S-TM-1026. Нажимаем на номер поставки и открывается окно поставки.

Форма приемки поставки содержит реквизиты поставки, счетчик принятого товара, поле для ввода ШК, переключение режима приемки по количеству, блок товаров для приемки, кнопки управления

11123 1. 1.
XX-1

НОВЫЙ

Приемка товара

S-TM-1026

Test new WMS merchant

Принято:

0 из 9

Отсканируйте штрихкод

☐ Указывать количество товара

Обновить

Описание приемки

Отчет о расхождении

Приостановить

Завершить

К обработке

Массовая печать

Фото	Номенклатура	Кол-во	Едн.	Партия
	Джинсы (демо товар), Цвет: Черные demo1004	3	шт	
	Джинсы (демо товар), Цвет: Синие demo1003	3	шт	
	Поло (демо товар), Размер: S Цвет: Белый demo1010	3	шт	

Нажатие на кнопку "Массовая печать" позволит получить стикеры товаров.

123 1. 1.
XX-1

К обработке

Массовая печать

Фото	Номенклатура	Кол-во	Едн.	Партия
	Джинсы (демо товар), Цвет: Черные demo1004	3	шт	
	Джинсы (демо товар), Цвет: Синие demo1003	3	шт	
	Поло (демо товар), Размер: S Цвет: Белый demo1010	3	шт	

Печать стикеров товара

К обработке

Вставить все значения

Фото	Номенклатура	Кол-во	Едн.	Партия
	Джинсы (демо товар), Цвет: Черные demo1004	3		
	Джинсы (демо товар), Цвет: Синие demo1003	3		
	Поло (демо товар), Размер: S Цвет: Белый demo1010	3		

Отменить

Напечатать

Открытие тары - первый этап приемки.

Для начала приемки необходимо открыть тару. Для этого отсканируйте ШК тары

ШК тары вы можете получить в "Операциях склада" - "Печать стикеров" - "Печать/Генерация тар"

Если будет отсканирован другой ШК, то система проинформирует об ошибке:

Перед началом приемки необходимо открыть тару

После открытия тары в отдельном блоке будут отображаться отсканированные в нее товары. По кнопке "Принтера" можно перепечатать стикер тары.

Также есть поиск по принятой номенклатуре по ШК. С помощью кнопки "Настройки колонок" вы можете настроить необходимое вам представление. В данном окне вы можете управлять составом принятого товара.

Принято:
0 из **9**

Отсканируйте штрихкод

☐ Указывать количество товара

Обновить

Описание приемки

Отчет о расхождении

Приостановить

Завершить

Поло (демо товар), Размер: S Цвет: Белый
demo1010

3 шт

Принято

Поиск по ШК номенклатуры

Удалить товар или тару

Настройки колонок

Фото	Номенклатура	Кол-во	Едн.	Партия
—	<div>ОТКРЫТО</div> <div>Тара брака</div>	TARA0000364	RT-TM-0000-0119	0 товара(-ов)

Годные товары и бракованные должны приниматься в разные тары.

До начала сканирования товаров в тару определяем статус товаров в ней: "Годные / Брак".

По умолчанию все товары - годные. Если планируем принимать бракованные товары используем переключатель «Тара брака». При смене получаем уведомление, что товары в таре будут отмечены как "Брак" или все товары годные, при необходимости подтверждаем.

В текущей таре только бракованные товары?

При подтверждении операции все товары в открытой таре будут отмечены как 'Брак'.

Подтвердить

Отменить

В текущей таре только годные товары?

При подтверждении операции все товары в открытой таре будут отмечены как 'Годный товар'.

Подтвердить

Отменить

Фото	Номенклатура			Кол-во	Едн.	Партия
-	<div>ОТКРЫТО</div>	<div><input checked="" type="checkbox"/> Тара брака</div>	TARA0000365	RT-TM-0000-0120	0	товара(-ов)
+	<div>ЗАКРЫТО</div>	<div><input type="checkbox"/> Тара брака</div>	TARA0000364	RT-TM-0000-0119	9	товара(-ов)

Приемка товара

Сканируем ШК товара.

Отсканируйте штрихкод

☐ Указывать количество товара

Если отсканирован ШК, который не занесен в систему, будет выдано предупреждение. О проблеме нужно сообщить клиенту.

Товар со штрихкодом demo1004kod58 не найден

Если ШК в системе найден, но у товара в системе не указаны весо-габаритные характеристики, то система попросит внести их. Заполняем данные и подтверждаем.

Введите вес товара

Вес товара кг

Введите габариты, см

ширина высота длина

После успешного сканирования товар отобразится в открытой таре, изменится счетчик. Можно скрыть подробное описание товара, нажав на «-» или раскрыть через «+».

S-TM-1026
Test new WMS merchant

Принято:
1 из **9**

Отсканируйте штрихкод


☐ Указывать количество товара

	Джинсы (демо товар), Цвет: Синие demo1003	2	шт
	Поло (демо товар), Размер: S Цвет: Белый demo1010	3	шт

Принято

Фото	Номенклатура	Кол-во	Едн.	Партия
	Джинсы (демо товар), Цвет: Синие demo1003	1	шт	

Напротив принятого товара размещена кнопка для печати стикера




Если необходимо принять несколько одинаковых товаров, то перед сканирование ШК, необходимо включить галку «Указывать количество товара».

Отсканируйте штрихкод

☒ Указывать количество товара

После сканирования ШК товара, будет выдано окно с запросом количества. Указываем количество товара и нажимаем "Добавить"

Джинсы (демо товар), Цвет: Синие



Наименование
Джинсы (демо товар), Цвет: Синие
Штрихкод
*******003kod**

Введите количество товара



Принято:

4 из **9**


Отсканируйте штрихкод

☒ Указывать количество товара

Принято

Фото	Номенклатура	Кол-во	Едн.	Партия
—	<input type="button" value="ОТКРЫТО"/> <input type="checkbox"/> Тара брака TARA0000364	RT-TM-0000-0119	4	товара(-ов)
	Джинсы (демо товар), Цвет: Синие demo1003	4	шт	

Если будет отсканирован товар с партионным учетом и сроками годности, то будет предложено выбрать партию из списка или создать новую.



Наименование
Молоко

Штрихкод
*******003005**

Выберите партию из списка

15.09.2025 1051 15.09.2025

15.10.2023 1051 15.10.2023

20.10.2023 1051 20.10.2023

Выбрать

Новая партия

30.05.2024

1051 30.05.2024

Добавить партию

Например, в данном случае, мы создали новую партию со СГ до 30.05.2024, т.к. в списке она отсутствовала.

Test new WMS merchant

Принято:
8 из **9**

Отсканируйте штрихкод

☒ Указывать количество товара

Обновить




Описание приемки

Принято

Поиск по ШК номенклатуры

Удалить товар или тару

Настройки колонок

Фото	Номенклатура	Кол-во	Едн.	Партия
—	ОТКРЫТО Тара брака TARA0000364	RT-TM-0000-0119	8	товара(-ов)
	Джинсы (демо товар), Цвет: Синие demo1003	4	шт	
	Джинсы (демо товар), Цвет: Черные demo1004	3	шт	
	Молоко milk	1	шт	30.05.24 1051 30.05.2024

Если необходимо принять товар в разные тары (тара переполнена, появился брак), необходимо закрыть текущую тару, просканировав ее повторно, и открыть следующую тару для приемки остального товара.

S-TM-1026

Test new WMS merchant

Принято:
9 из **9**

Отсканируйте штрихкод

☐ Указывать количество товара

Принято

Поиск по ШК номенклатуры

Удалить товар или тару

Настройки колонок

—	ОТКРЫТО Тара брака TARA0000365	RT-TM-0000-0120	0	товара(-ов)
+	ЗАКРЫТО Тара брака TARA0000364	RT-TM-0000-0119	9	товара(-ов)

При выявлении брака на приемке тару отмечаем как Брак. Сканируем ШК товара, указываем вид дефекта, нажимаем «Выбрать»

11123 1. 1.
XX-1

В РАБОТЕ

Приемка товара

S-TM-1026

Test new WMS merchant

Принято:

9 из 9

Отсканируйте штрихкод

☐ Указывать количество товара

Обновить

К обработке

Массовая печать

Фото	Номенклатура	Кол-во	Едн.	Партия
	Поло (демо товар), Размер: S Цвет: Белый demo1010	3	шт	

Принято

Поиск по ШК номенклатуры

Удалить товар или тару

Настройки колонок

Фото	Номенклатура	Кол-во	Едн.	Партия
-	<div>ОТКРЫТО</div> <div>Тара брака</div> <div>TARA0000365</div>	RT-TM-0000-0120	0	товара(-ов)
+	<div>ЗАКРЫТО</div> <div>Тара брака</div> <div>TARA0000364</div>	RT-TM-0000-0119	9	товара(-ов)

Наименование

Поло (демо товар), Размер: S Цвет: Белый

Штрихкод

*****010kod

Выберите дефект из списка

Нарушение / отсутствие пломбы на упаковке

Брак на производстве

(ОДЕЖДА, ОБУВЬ, ТЕКСТИЛЬ)Разрыв / затяжка / потертость

(ОДЕЖДА, ОБУВЬ, ТЕКСТИЛЬ) Повреждение фурнитуры

(ОДЕЖДА, ОБУВЬ, ТЕКСТИЛЬ) Следы использования

Повреждение при транспортировке

Выбрать

При этом на печать выдается стикер товара с отметкой о браке по шаблону:

Номер поставки: DOC_ID

ООО «МЕДБРО»

Брак на производстве

11.10.2023 17:51

11 123 1. 1.
XX-1

В РАБОТЕ

Приемка товара

S-TM-1026

Test new WMS merchant

Принято:

10

из

9

Отсканируйте штрихкод

☐ Указывать количество товара

К обработке

Массовая печать

Фото	Номенклатура	Кол-во	Едн.	Партия
	Поло (демо товар), Размер: S Цвет: Белый demo1010	2	шт	

Принято

Поиск по ШК номенклатуры

Удалить товар или тару

Настройки колонок

Фото	Номенклатура	Кол-во	Едн.	Партия
-	<div>ОТКРЫТО</div> <div>Тара брака</div> <div>TARA0000365</div> <div>RT-TM-0000-0120</div>	1	товара(-ов)	
	<div>БРАК</div> <div>Поло (демо товар), Размер: S Цвет: Белый demo1010</div>	1	шт	

Если допущена ошибка, то можно удалить принятый товар или тару целиком

Принято

Поиск по ШК номенклатуры

Удалить товар или тару

Настройки колонок

Фото	Номенклатура	Кол-во	Едн.	Партия
-	<div>ОТКРЫТО</div> <div>Тара брака</div> <div>TARA0000365</div> <div>RT-TM-0000-0120</div>	1	товара(-ов)	
	Поло (демо товар), Размер: S Цвет: Белый demo1010	1	шт	
+	<div>ЗАКРЫТО</div> <div>Тара брака</div> <div>TARA0000364</div> <div>RT-TM-0000-0119</div>	9	товара(-ов)	

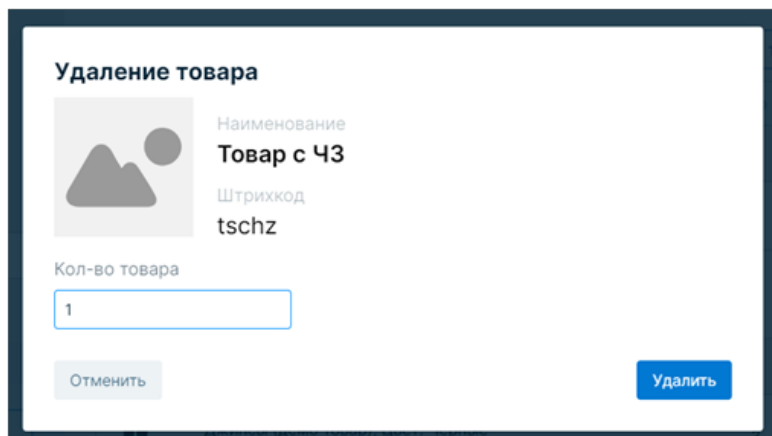
Для этого нужно отсканировать ШК товара или тары

Удаление товара или тары

Отсканируйте ШК товара или тары чтобы удалить товар

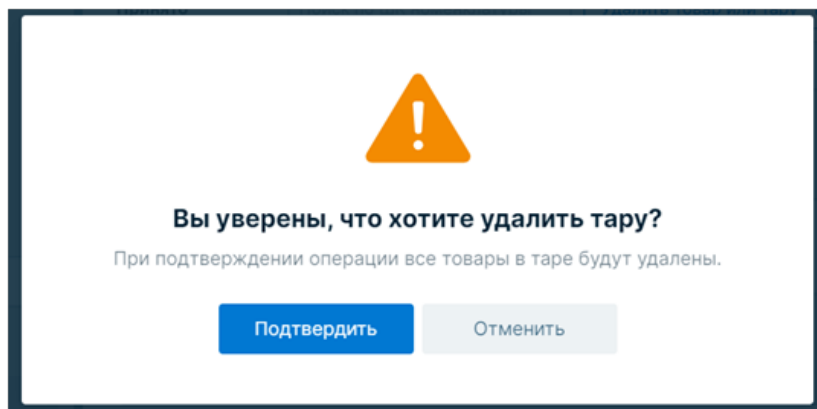
Заккрыть

Если товаров с указанным ШК несколько, нужно указать количество. После этого нажимаем «Удалить»



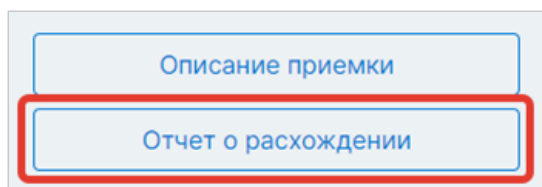
The dialog box is titled "Удаление товара" (Delete item). It contains a placeholder image of a mountain and a circle. To the right of the image, the text "Наименование" (Name) is followed by "Товар с ЧЗ" (Item with CHZ), and "Штрихкод" (Barcode) is followed by "tschz". Below this, the text "Кол-во товара" (Quantity of item) is followed by a text input field containing the number "1". At the bottom left is a button labeled "Отменить" (Cancel), and at the bottom right is a button labeled "Удалить" (Delete).

Для удаления тары понадобится подтверждение



The dialog box features a large orange warning triangle icon at the top center. Below the icon, the text "Вы уверены, что хотите удалить тару?" (Are you sure you want to delete the container?) is displayed. Underneath, a smaller line of text reads: "При подтверждении операции все товары в таре будут удалены." (Upon confirmation of the operation, all goods in the container will be deleted.). At the bottom, there are two buttons: "Подтвердить" (Confirm) on the left and "Отменить" (Cancel) on the right.

Для формирования предварительного списка расхождений на текущий момент нажмите кнопку «Отчет о расхождении»



The image shows a vertical list of two buttons. The top button is labeled "Описание приемки" (Description of receipt). The bottom button is labeled "Отчет о расхождении" (Report on discrepancies) and is highlighted with a red rectangular border.

Отчет о расхождении в приемке заказа S-TM-1026
от 10.10.23 00:00

Фото	Номенклатура	План	Факт	Брак	Недостачи	Излишки
	Джинсы (демо товар), Цвет: Синие	3 шт.	4 шт.			1 шт.
	Поло (демо товар), Размер: S Цвет: Белый	3 шт.		1 шт.	2 шт.	
	Молоко	0 шт.	2 шт.			2 шт.

Когда мы отсканировали все товары, сканируем ШК тары для закрытия и нажимаем кнопку «Завершить». Если тары не будет закрыта, то система направит информацию об ошибке.

Закройте тару перед завершением приемки тар

11 123 1. 1.
XX-1

В РАБОТЕ

Приемка товара

S-TM-1026

Test new WMS merchant

Принято:

10 из 9

Отсканируйте штрихкод

☐ Указывать количество товара

Обновить

Описание приемки


Отчет о расхождении

Приостановить

Завершить

К обработке

Массовая печать





Фото	Номенклатура	Кол-во	Едн.	Партия
	Поло (демо товар), Размер: S Цвет: Белый demo1010	2	шт	

Принято

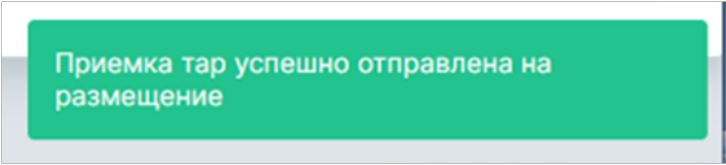
Поиск по ШК номенклатуры

Удалить товар или тару

Настройки колонок

Фото	Номенклатура	Кол-во	Едн.	Партия
-	<div>ЗАКРЫТО</div> Тара брака TARA0000364 RT-TM-0000-0119	9	товара(-ов)	
	Джинсы (демо товар), Цвет: Черные demo1004	3	шт	
	Джинсы (демо товар), Цвет: Синие demo1003	4	шт	
	Молоко milk	2	шт	30.05.24 1051 30.05.2024
-	<div>ЗАКРЫТО</div> Тара брака TARA0000365 RT-TM-0000-0120	1	товара(-ов)	
	БРАК Поло (демо товар), Размер: S	1	шт	

Об успешном завершении приемки уведомляет зеленая плашка



Приемка тар успешно отправлена на
размещение

Далее необходимо разместить принятые в тары товары на складе (см. **Размещение товара**).