

# Сборка товаров

Сбор товара с мест хранения производится по листу подбора батча двумя способами: с помощью ТСД или вручную.



ОВ-0000-5227

Подбор товаров № РК-0000-5199

Дата создания: 06.10.2023

Способ доставки: OZON\_FBS

Сборщик:

Время начала сборки:

Время окончания сборки:

Товары к подбору общее количество:

2

Ячейка	Номенклатура	Организация	Штрихкод	Годен до	Общее количество
V-01-16-E	Безразмерное кольцо; Нежность арт. 77150 на 18-20 размеры кольцо женское бижутерия; бижутерия кольца;	ИП Старикова О.Н.54732	4610378803576	-	1
V-01-16-F	Комплект 808 Подвеска Знак зодиака Дева и цепочка 60 см бижутерия под золото	ИП Старикова О.Н.54732	OZN847949767,4610556803947	-	1

# Сборка товаров ТСД

На ТСД открываем раздел "Операции склада" - "Сборка товаров ТСД".

Операции склада

Сверка реестра

Сборка товаров ТСД

Сборка товаров

Контроль ячейки и номенклатуры

Генерация батчей комплектации

Операции и документы

## Сканируем ШК батча

Появляется окно со списком батчей, в поле ввода сканируем ШК батча

11

123 1. 1.  
XX-1

Выйти

**Сборка товаров**

Отсканируйте ШК документа

Список текущих документов

26 сентября 14:00:55	Номер док-та РК-0000-0111	В ПРОЦЕССЕ
24 августа 15:30:35	Номер док-та РК-0000-0080	В ПРОЦЕССЕ
24 августа 15:29:04	Номер док-та РК-0000-0079	В ПРОЦЕССЕ
03 апреля 10:39:16	Номер док-та РК-0000-0052	В ПРОЦЕССЕ
08 марта 22:21:00	Номер док-та РК-0000-0042	В ПРОЦЕССЕ

## Сканируем ШК ячейки

После сканирования ШК батча открывается окно батча со списком ячеек и статусами отбора по ним.

Для выхода из данного батча необходимо нажать на кнопка "Прервать". После подтверждения выхода вы сможете вернуться в список батчей.

В поле ввода сканируем ШК ячейки:

Р

РК-0000-0117

Батч

Прервать

**Сборка товаров**

Отсканируйте ячейку для отбора

Адрес ячейки  
**A-01-01-01**

ОЖИДАЕТ ОТБОРА

Адрес ячейки  
**A-01-01-02**

ОЖИДАЕТ ОТБОРА

Отобранные товары

Завершить подбор

## Сканируем ШК подбираемого товара

После сканирования ШК ячейки открывается список товаров для подбора из данной ячейки.

Для выхода в список ячеек батча необходимо нажать на кнопку "Заккрыть".

В поле ввода сканируем ШК подбираемого товара. Можно подбирать товары поштучно или массово, переключая соответствующие кнопки на форме.

A

A010101

Ячейка

✕ Закрыть

Собрано

0 из 15

Поштучно

Массово

Введите штрихкод товара

-	
120020003000	Кол. / План
KTS	0 / 15
Кактус	

Товара нет в ячейке/брак?

## Выбираем способ подбора

При подборе "**Массово**", будет выдано окно с запросом кол-ва подбираемого товара

А010101

Ячейка

Закрыть

Собрано

0 из 15

Поштучно


Массово

Введите штрихкод товара

-	Кол. / План
120020003000	0 / 15
KTS	
Кактус	

Массовый отбор

Введите кол-во отбираемого товара



Наименование

Кактус

Артикул

KTS

Количество

-

10

+

Отмена

Подтвердить

## Подбор товара


По мере подбора товара будет меняться счетчик количества товара - "Кол/План"

-	Кол. / План
120020003000	10 / 15
KTS	
Кактус	

Если в ячейке не хватает товара для подбора, нажимаем кнопку "Товара нет в ячейке/брак?" в нижней части формы

Товара нет в ячейке/брак?

Заполняем отчет об ошибке, указываем тип ошибки, товар и количество. Нажимаем "Создать"

 A010101  
Ячейка

### Отчет об ошибке

Создайте отчет и позовите старшего смены

Выберите тип ошибки

Не найден × ▾

Выберите товар с ошибкой

Кактус × ▾


Кол-во товара с ошибкой


4

Отмена

Создать

Для того, чтобы переключиться на подбор товаров из следующей ячейки батча до того, как все товары текущей ячейки подобраны, по кнопке "Заккрыть" возвращаемся из окна ячейки в окно батча, в поле ввода сканируем ШК следующей ячейки, осуществляем подбор товара из нее.

 A010101  
Ячейка



× Заккрыть

Собрано

0 из 15

Поштучно

Массово

Введите штрихкод товара

В случае сканирования ячейки, неуказанной в батче, система проинформирует об ошибке.

Данный адрес ячейки не найден

В любой момент можно посмотреть прогресс подбора, для этого в окне батча под списком ячеек нажимаем кнопку "Отобранные товары"

РК-0000-0117  
Батч



Прервать

### Сборка товаров

Отсканируйте ячейку для отбора



Адрес ячейки

**A-01-01-01**

НА ОТБОРЕ

Адрес ячейки

**A-01-01-02**

НА ОТБОРЕ

Отбранные товары

Завершить подбор

Видим прогресс подбора

РК-0000-0117  
Батч

### Отбранные товары

**A-01-01-02**

-

120020003000

Кол. / План

KTS

2 / 5

Кактус

**A-01-01-01**

-

KTS

Кол. / План

14 / 15

Кактус

Назад

Когда все товары из ячейки подобраны, выдается сообщение и оператор переводится в окно батча со списком ячеек для продолжения подбора

3 Товар успешно отобран из  
ячейки A010101

Заккрыть

### Сборка товаров

Отсканируйте ячейку для отбора



Адрес ячейки

**A-01-01-01**

✓ ОТОБРАНА

Адрес ячейки

**A-01-01-02**

⌚ НА ОТБОРЕ

Отобранные товары

Завершить подбор

## Завершение подбора

После подбора всех товаров батча, нажимаем "Завершить подбор"



РК-0000-0117  
Батч



Прервать

## Сборка товаров

Отсканируйте ячейку для отбора



Адрес ячейки

**A-01-01-01**

ОТОБРАНА

Адрес ячейки

**A-01-01-02**

ОТОБРАНА

Отобранные товары

Завершить подбор

Сканируем ШК зоны:

### Все товары подобраны

Для завершения отсканируйте ШК зоны



Отмена

Будет отдано уведомление о том, что батч собран, оператор будет переведен в список батчей



## Сборка товаров

Отсканируйте ШК документа

### Список текущих документов

26 сентября 14:00:55	Номер док-та РК-0000-0111	В ПРОЦЕССЕ
24 августа 15:30:35	Номер док-та РК-0000-0080	В ПРОЦЕССЕ
24 августа 15:29:04	Номер док-та РК-0000-0079	В ПРОЦЕССЕ
03 апреля 10:39:16	Номер док-та РК-0000-0052	В ПРОЦЕССЕ
08 марта 22:21:00	Номер док-та РК-0000-0042	В ПРОЦЕССЕ

Если батч собран полностью, статус батча становится "Подобран".

Если батч собран неполностью, он меняет статус на "Ошибка подбора/Собран с ошибками".

По всем товарам, которые не нашлись, старший смены решает вопрос административным путем.

Пример: если товар не найден в ячейке, проверяется весь сток по данной номенклатуре, если товар не найден, из данной ячейки товар перемещают на Out Of Stock, при наличии для заказа товар перемещают на ячейку, указанную в батче, из другой ячейки.

## Сборка товаров вручную

Для сборки товаров вручную выбираем блок "Операции склада" - "Сборка товаров".

Сканируем ШК батча или включаем флаг ручного ввода и вводим номер батча

**Сборка товаров**

Чтобы начать работу, отсканируйте ШК батча

🔒

ME

Маленичева Е.

КТ-10

▼

БАЗА: **НОВАЯ WMS (КОТЛЯКОВСКИЙ)**

☐

Вести вручную

📷

Отсканируйте ШК батча

>

Нажимаем на кнопку "Начать сборку"

**802180**

2 заказа(-ов) и 2 товара(-ов)

🔒

ME

Маленичева Е.

DM-18

▼

БАЗА: **ОБЩАЯ БАЗА**

BA42153479-0067-1

1 товар(-а)

BA43648929-0042-1

1 товар(-а)

Отмена

Начать сборку

## Сборка товара

Осуществляем действия по подбору товаров с мест хранения на складе. По окончании подбора товаров кликаем кнопку "Завершить сборку".

802180

2 заказа(-ов) и 2 товара(-ов)

ME

Маленичева Е.

DM-18

BAZA: ОБЩАЯ БАЗА

BA42153479-0067-1

1 товар(-а)

BA43648929-0042-1

1 товар(-а)

Отмена

Завершить сборку

## Завершение сборки

В появившемся окне выбираем результат сборки батча: собран полностью или есть недостатки/брак

Батч был собран полностью?

Были ли обнаружены ошибки при сборке товаров?

✓ Собран полностью

⊘ Есть недостатки или брак

Если батч собран полностью, получаем уведомление об успешной сборке. Статус батча

становится "Подобран".

Батч успешно собран

Если батч собран неполностью, он меняет статус на "Ошибка подбора/Собран с ошибками".