

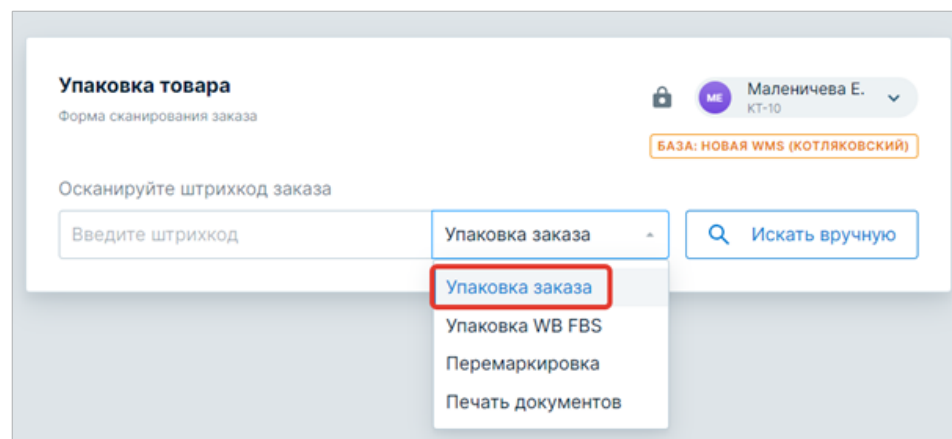
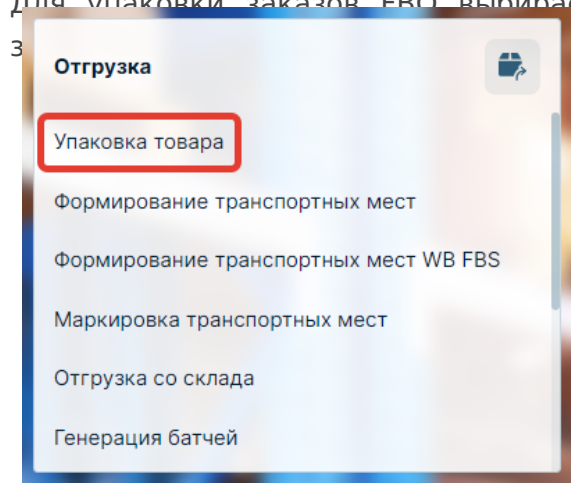
# Упаковка FBO

## Упаковка заказов FBO разбита на два этапа

1. **Предварительная упаковка** - работает по правилам стандартной упаковки, добавляется вывод анкеты отгрузки заказа, запрос необходимости дополнительной упаковки товаров и вывод стикеров товара для ее оклейки, при палетной отгрузке - запрос количества палет. Данные об упаковке заказа передаются в ЛК Кактус клиенту.
2. **Перемаркировка** - клиент загружает стикеры и документы из ЛК маркетплейса к заказу в ЛК Кактус, на складе происходит физическая перемаркировка (оклейка) коробов и/или палет новыми стикерами и печать подгруженных документов.

## Предварительная упаковка

Для упаковки заказов FBO выбираем блок "Отгрузка" - "Упаковка товара" - "Упаковка





## Поиск заказа

Поиск заказа осуществляется по номеру сканированием ШК с инвойса или вводом вручную.

Если заказ уже начинали паковать, то можно использовать кнопку "Продолжить упаковку" в блоке "Упакованные заказы".



Заказ может продолжить паковать только сотрудник, который начинал упаковку.

**Упаковка товара**  
Форма сканирования заказа







РАСШИРЕННЫЙ   11 123 1. 1. XX-1

БАЗА: НОВАЯ WMS (ТЕСТ)

Осканируйте штрихкод заказа

Введите штрихкод Упаковка заказа   Искать вручную

Упакованные заказы

	O-TM-5669-1036	ОЖИДАЕТ УПАКОВКИ
	O-TM-5669-1035	 
	O-TM-5669-1081	 
27 сентября 15:24:28	O-TM-5669-1080	
27 сентября 15:20:50	O-TM-5669-1079	

При открытии заказа отображается "Анкета отгрузки" и "Руководство по упаковке", при наличии.

После ознакомления анкету и руководство можно закрыть.

## Анкета отгрузки



ozon.ru

Тип Короба	Поставщик	Номер поставки МП
<b>МИКСКОРОБ</b>	Маленичева	5858

Склад назначения	Дата и время поставки
Солнечногорск	29.10.2023 15-16

ID склада назначения  
27a80620-9670-11ed-87cd-0800200c9a01

Ид склада кубы  
3e5b623e-e773-489b-95cb-0e7c3ba97b45

Распечатать анкету

### Руководство по упаковке

#### ОБЩЕЕ

##### УПАКОВКА И МАРКИРОВКА ТОВАРА:

Если при упаковке система распечатала 2 стикера, то один из них клеится на товар, поверх заводского ШК, а второй на доп. упаковку (ВПП, короб, и пр.)

Товар всегда должен быть в доп упаковке (исключение – качественная заводская упаковка без доступа к вложимому – коробки с бытовой техникой, к примеру)

	Отгрузка МОНО и МИКС коробами
Товар	стикер ШК
Доп. упаковка	стикер ШК
	ПРИМЕР СТИКЕР на ТОВАР/УПАКОВКУ (ШК товара)

В процессе упаковки анкета доступна на форме упаковки заказа в левом нижнем углу.

Отсканируйте штрихкод товара

☐ Указывать количество товара

Анкета отгрузки

Дополнительные вложения

Прекратить упаковку

Форма упаковки заказа содержит реквизиты заказа, счетчик упакованного товара, поле для ввода ШК товара, кнопки управления, блок товаров, подлежащих упаковке, блок упакованных товаров (появится после упаковки первого товара).

xx-1

РАСШИРЕННЫЙ

ozon.ru

УПАКОВКА КОРОБАМИ

Упаковано

1 из 20

Заказ

O-TM-5669-1081

Test new WMS merchant

FBO

Отсканируйте штрихкод товара

☐ Указывать количество товара

Анкета отгрузки

Дополнительные вложения

Прекратить упаковку

Завершить упаковку

## Не упаковано

Фото	Номенклатура Артикул	Вес 1 шт., кг	Кол-во	Штрихкод	
	Кактус KTS	1	19	*****003000	+

## Упаковано

Фото	Номенклатура Штрих-код товара	Вес 1 шт., кг	Срок годности	Кол-во
—	<div>открыто</div> Место 1			1 шт.
	Кактус *****003000	1	<div>ДОП. УПАКОВКА</div>	1

## Сканируем ШК товара

В поле ввода сканируем ШК товара. При наличии будет выдано руководство по упаковке. Также появится запрос о необходимости дополнительной упаковки для товара.

Для каждой номенклатуры в рамках заказа выбор запоминается и при дальнейшей упаковке этого товара запрос выводиться не будет.

Наименование

Кактус

Штрихкод

\*\*\*\*\*003000

Требуется ли дополнительная упаковка?

Упаковка не нужна

Упаковка нужна

Если выбрали «Упаковка нужна», то осуществляется выбор конкретной упаковки путем сканирования ее ШК, а затем подтверждение сканированием ШК с экрана


Выберите упаковку

Отсканируйте шк упаковки

Назад

Подтвердите упаковку по изображению


Складской аккаунт  
Короб 20-10-10 см  
арт. 00-00001591

  
200\*100\*100

Отсканируйте изображение, чтобы подтвердить

Отмена

Если номенклатура ведется с учетом сроков годности, то будет выдано окно для ввода



Наименование  
**ВитаФерр**  
Штрихкод  
\*\*\*\*\*393105

дата изготовления


дата - годен до

Введите дату изготовления

11.05.2023

Подтвердить

годности



Наименование  
**Бра Amour, размер 70AE**  
Штрихкод  
1231

дата изготовления

дата - годен до

Годен до

24.04.2022

Подтвердить

После ввода данных программа рассчитывает, можно ли отгружать данный товар (корректность даты изготовления и годен до, остаточный срок годности), если проверки не будут пройдены, система проинформирует об ошибке.

Наименование  
**Розовый Свекла-Латте с  
кокосовым молоком 120 г,  
коробка (гофро 10 шт)**

Штрихкод  
**\*\*\*\*\*011905**

дата изготовления      дата - годен до

Введите дату изготовления

15.07.2022

Подтвердить

Превышены лимиты макс. допустимых сроков годности

Если номенклатура ведется с учетом честного знака и/или уникального номера, будет выдано окно для их сканирования.

Наименование  
**Ложка**

Штрихкод  
**0**

Введите код "S/N"

|

Введите код "Честный знак"

Если у номенклатуры в базе не заданы весо-габаритные характеристики, то при сканировании в заказе, будет выдано окно для ввода габаритов и веса.

Наименование  
**Ложка\_DoUcheta\_DoUcheta**

Штрихкод  
**\*\*\*\*\*Ucheta**

Введите вес товара

Вес товара кг

Введите габариты, см


ширина      высота      длина

Подтвердить      Закрыть

Печать стикеров

По завершению ввода информации о товаре, осуществляется печать стикеров товара по условиям:


- если способ отгрузки подразумевает отгрузку товара с предпочтительным ШК, осуществляется проверка соответствия типа отсканированного ШК типу, установленному каналу отгрузки, если проверка не пройдена, на печать отдается 2 стикера товара с предпочтительным ШК для перекрытия заводского ШК на товаре и нанесения на дополнительную упаковку товара.
- если проверка предпочтительности ШК пройдена, на печать отдается 1 стикер товара со считанным ШК для нанесения на дополнительную упаковку товара.
- если номенклатура ведется с учетом ЧЗ, то будет выдан стикер ЧЗ для нанесения на дополнительную упаковку.
- если номенклатура ведется с учетом сроков годности, то будет выдан стикер с датой изготовления, датой срока годности, составом и производителем для нанесения на дополнительную упаковку.



## Закрытие грузового места

Для закрытия грузового места сканируется ШК закрытия места = 3PL\_CLPL.


Далее открывается окно выбора упаковочной тары для грузового места. Упаковка выбирается сканированием ШК тары или из списка вручную по соответствующей кнопке.



### Выбор упаковки

Отсканируйте штрихкод упаковки

Нестандартная упаковка



Выбрать из списка

Короб 60-40-25 см - Т-24

Курьер-пакет 60-80 см

Короб 40-30-19 см

Короб 40-30-25 см

**Пакет ПП 45x65**

Пакет ПП 20x30

Назад

Выбрать

Если будет выбрана нестандартная упаковка или для грузового места не требуется упаковочная тара, откроется окно запроса габаритов грузового места. Значения вводим в сантиметрах.

### Габариты нестандартного места

Введите габариты нестандартного места упаковки

Введите габариты, см

ширина

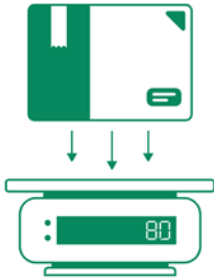
высота

длина

Назад

Подтвердить

Далее открывается окно ввода веса. Значение вводим в килограммах (для ввода дробного числа указываем разделитель - точка).



### Взвешивание посылки


Положите упаковку на весы

кг

Отменить

Подтвердить


Осуществляется закрытие места и проверки корректности упаковки по правилам склада и




**Ожидание закрытия места**


Заказ: QP6518-1002

Код ошибки: ERROR. Не найден свободный штрихкод для заказа "Заказ клиента QP6518-1002 от 31.07.2023 15:25:30" по параметрам: K="Wildberries ФБО", ДЗ="01.08.2023 14:33:04", ДИШК=""

 Попытка повторного закрытия места


 **Повторить**

ны соответствующие уведомления



**Ошибка при печати**

Повторите печать или позовите старшего смены

 **Повторить**

**Закрыть**

Если грузовое место упаковано корректно, появляется уведомление «Место *n* успешно создано».

**Место 8 успешно создано**

На печать отдается временный стикер грузового места.

**Ozon FBO**

1/...

Test new WMS merchant

Московская, Подольск, Львовский,  
Московская, д 69, стр 5



OP-TM-0000-0303

**5669-1081**

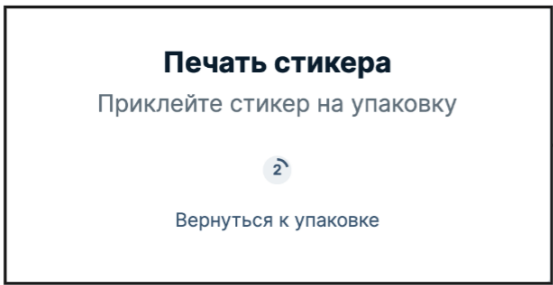
31.10.2023 22:53:31

1000 гр.

Если в грузовом месте присутствует хрупкий товар, отдается стикер хрупкости.



На экране выводится уведомление о необходимости приклеить стикер на грузовое место



При возврате к форме упаковки увидим закрытое место в блоке "Упаковано"

11 123 1. 1. XX-1

ozon.ru

УПАКОВКА КОРОБАМИ

Упаковано

1 из 20

Заказ

O-ТМ-5669-1081

Test new WMS merchant

FBO

Отсканируйте штрихкод товара

☐ Указывать количество товара

Анкета отгрузки

Дополнительные вложения

Прекратить упаковку

Завершить упаковку

Не упаковано

Фото	Номенклатура Артикул	Вес 1шт., кг	Кол-во	Штрихкод
	Кактус KTS	1	19	*****003000

Упаковано

Фото	Номенклатура Штрих-код товара	Вес 1 шт., кг	Срок годности	Кол-во
—	<div>ЗАКРЫТО</div> Место 1 Короб 27-20-13 см	ОП-ТМ-0000-0303 1 кг.	1 шт.	
	Кактус *****003000	1	<div>ДОП. УПАКОВКА</div>	1

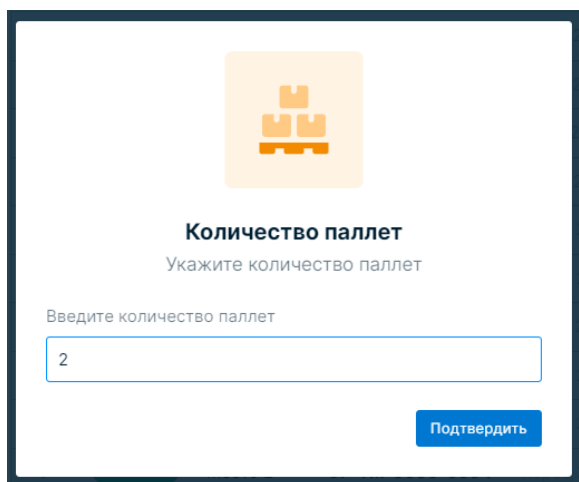
Далее повторяются действия по упаковке остальных товаров заказа.


После упаковки последнего места:

- если количество коробов соответствует коробочной отгрузке, выдается уведомление,

что заказ успешно упакован, форма упаковки закрывается;

- если количество коробов соответствует палетной отгрузке, откроется окно запроса количества палет, необходимого под упакованные грузовые места.





**Количество паллет**

Укажите количество паллет

Введите количество паллет

**Подтвердить**

## Формирование палет

Если формировать палеты до этапа перемаркировки не нужно, то выдается уведомление, что заказ успешно упакован, форма упаковки закрывается.

Если необходимо формировать палеты грузовыми местами до этапа перемаркировки, на форме упаковки появляются блоки "Сформировано палет", "Места для формирования" и уведомление о том, сколько палет необходимо сформировать.

123 1. 1.  
XX-1

ozon.ru

ORDERSTATUS

Упаковано  
**0 из 12**

Заказ  
**O-TM-5669-1081**  
Test new WMS merchant  
FBO

Отсканируйте штрихкод товара

☐ Указывать количество товара

Анкета отгрузки

Прекратить упаковку

Завершить упаковку

WMS v0.6.11

Сформировано паллет

Паллета	Номенклатура Штрихкод товара	Срок годности	Кол-во
---------	---------------------------------	---------------	--------

Места к формированию

Фото	Номенклатура Штрих-код товара	Вес 1 шт., кг	Срок годности	Кол-во
+	ЗАКРЫТО Место 1	OP-TM-0000-0303	Короб 27-20-13 см 1 кг.	1 шт.
+	ЗАКРЫТО Место 2	OP-TM-0000-0304	Короб 25-18-10 см 1 кг.	1 шт.
+	ЗАКРЫТО Место 3	OP-TM-0000-0305	Короб 25-18-10 см 1 кг.	1 шт.
+	ЗАКРЫТО Место 4	OP-TM-0000-0306	Короб 27-20-13 см 1 кг.	1 шт.
+	ЗАКРЫТО Место 5	OP-TM-0000-0307	Короб 25-18-10 см 1 кг.	1 шт.
+	ЗАКРЫТО Место 6	OP-TM-0000-0308	Короб 27-20-13 см 1 кг.	1 шт.
+	ЗАКРЫТО Место 7	OP-TM-0000-0309	Короб 25-18-10 см 2 кг.	2 шт.

Требуется сформировать 2

Для формирования палеты в поле ввода сканируем ШК грузовых мест, которые будут отправлены на ней.

Когда палета сформирована, в поле ввода сканируем ШК закрытия палеты = 3PL\_CLPLT. Будет выдано окно для ввода габаритов и веса палеты. Вводим значения, нажимаем "Подтвердить".

### Габариты и вес паллеты

Укажите габариты и вес паллеты

Введите габариты, см

ширина

высота

длина

Введите вес

кг

Подтвердить

На печать будет отдан временный стикер палеты.

Поставщик:

Склад разгрузки: Солнечногорск

№ поставки:

Планируемая дата поставки: 29.10.2023 15-16

1 / 1

  
TP-TM-0000-0160

Закрытые и открытые палеты, оставшиеся места к формированию выглядят так:

123 1. 1.  
XX-1

ozon.ru

ORDERSTATUS

Упаковано  
6 из 12

Заказ  
O-TM-5669-1081  
Test new WMS merchant  
FBO

Отсканируйте штрихкод товара

Указывать количество товара

Анкета отгрузки

Прекратить упаковку

Сформировано паллет

Паллета	Номенклатура Штрихкод товара	Срок годности	Кол-во
Паллета 1 TP-TM-0000-0160 5 мест ЗАКРЫТО	+ ЗАКРЫТО Место 5 OP-TM-0000-0307	Короб 25-18-10 см 1 кг.	1 шт.
	+ ЗАКРЫТО Место 4 OP-TM-0000-0306	Короб 27-20-13 см 1 кг.	1 шт.
	+ ЗАКРЫТО Место 3 OP-TM-0000-0305	Короб 25-18-10 см 1 кг.	1 шт.
	+ ЗАКРЫТО Место 2 OP-TM-0000-0304	Короб 25-18-10 см 1 кг.	1 шт.
	+ ЗАКРЫТО Место 1 OP-TM-0000-0303	Короб 27-20-13 см 1 кг.	1 шт.
Паллета 2 TP-TM-0000-0161 1 место ОТКРЫТО	+ ЗАКРЫТО Место 6 OP-TM-0000-0308	Короб 27-20-13 см 1 кг.	1 шт.

Места к формированию

Фото	Номенклатура Штрих-код товара	Вес 1 шт., кг	Срок годности	Кол-во
+ ЗАКРЫТО	Место 7 OP-TM-0000-0309	Короб 25-18-10 см 2 кг.	2 шт.	
+ ЗАКРЫТО	Место 8 OP-TM-0000-0310	Короб 27-20-13 см 2 кг.	2 шт.	
+ ЗАКРЫТО	Место 9 OP-TM-0000-0311	Короб 25-18-10 см 2 кг.	2 шт.	
+ ЗАКРЫТО	Место 10 OP-TM-0000-0312	Короб 27-20-13 см 2 кг.	2 шт.	
+ ЗАКРЫТО	Место 11 OP-TM-0000-0313	Короб 27-20-13 см 2 кг.	2 шт.	
+ ЗАКРЫТО	Место 12 OP-TM-0000-0314	Короб 25-18-10 см 4 кг.	4 шт.	

Требуется сформировать 2

После формирования последней палеты, выдается уведомление, что заказ успешно упакован, форма упаковки закрывается

Заказ успешно упакован.

# Перемаркировка

Для перемаркировки заказов FBO выбираем блок "Отгрузка" - "Упаковка товара" - "Перемаркировка".

## Поиск заказа

Поиск заказа осуществляется по номеру сканированием ШК с инвойса или сканированием ШК любого грузового места заказа, также можно вводить данные вручную.

**Упаковка товара**  
Форма сканирования заказа

РАСШИРЕННЫЙ

⚙

🔒

11

123 1. 1.  
XX-1

▼

БАЗА: НОВАЯ WMS (ТЕСТ)

Осканируйте штрихкод заказа

Введите штрихкод

Перемаркировка ▼

🔍


Искать вручную

...

Перемаркировке подлежат коробка и/или палеты в зависимости от правил способа отгрузки.

## Сканируем временный ШК

Сканируется временный ШК, на печать выдается стикер для перемаркировки. Необходимо считать ШК с этого стикера для обновления данных в системе.



**Отсканируйте новый стикер**  
Отсканируйте ШК на новом стикере места

ШК нового стикера

🖨

Печать последнего стикера

## Формирование палет

На этом этапе также осуществляем формирование палет. Получаем стикеры для оклейки

палет.

## Печать документов

По окончании перемаркировки печатаются дополнительные документы.

## Завершение упаковки заказа

После того, как дополнительные документы распечатаны, нажимаем «Завершить».

Появляется уведомление, что заказ успешно перемаркирован.