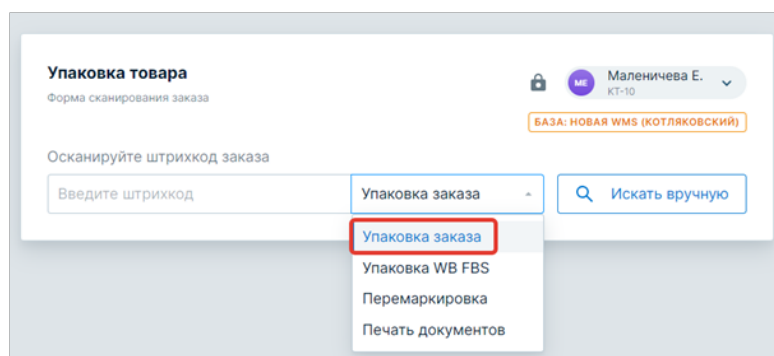
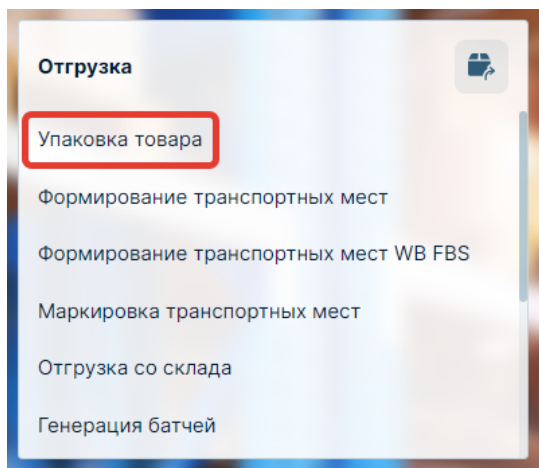


# Упаковка товара (стандартная)

Для упаковки заказов (кроме WB FBS) выбираем блок "Отгрузка" - "Упаковка товара" - "Упаковка заказа".



## Поиск заказа

Поиск заказа осуществляется по номеру сканированием ШК с инвойса или вводом вручную.

Если заказ уже начинали паковать, то можно использовать кнопку "Продолжить упаковку" в блоке "Упакованные заказы".

Заказ может продолжить паковать только сотрудник, который начинал упаковку.

## Упаковка товара

Форма сканирования заказа

РАСШИРЕННЫЙ



11

123 1. 1.

XX-1



БАЗА: НОВАЯ WMS (ТЕСТ)

Осканируйте штрихкод заказа

Введите штрихкод

Упаковка заказа



Искать вручную

### Упакованные заказы

O-TM-5669-1036

ОЖИДАЕТ УПАКОВКИ

O-TM-5669-1035

Продолжить упаковку

ИДЕТ УПАКОВКА

O-TM-5669-1081

Продолжить упаковку

ИДЕТ УПАКОВКА

27 сентября

15:24:28

O-TM-5669-1080

УПАКОВАН

27 сентября

15:20:50

O-TM-5669-1079

УПАКОВАН

Открывается заказ. Выводится "Руководство по упаковке" при наличии. После ознакомления руководство можно закрыть.

## Руководство по упаковке

**ВНИМАНИЕ** это заказ

**Товары категории Мебель:**

необходимо упаковать в зелёную пупырку

Форма упаковки заказа содержит реквизиты заказа, счетчик упакованного товара, поле для ввода ШК товара, кнопки управления, блок товаров, подлежащих упаковке, блок упакованных товаров (появится после упаковки первого товара).

Маленичева Екатерина  
XX-1

DPD  
PCL

Упаковано  
**1 из 5**

Заказ  
**KK2502-124239**

Отсканируйте штрихкод товара

☐ Указывать количество товара

Анкета отгрузки

Дополнительные вложения

Прекратить упаковку

Внимание, в заказе есть хрупкий товар, для такого товара требуется более тщательная упаковка!

Не упаковано

Фото	Номенклатура Артикул	Вес 1шт., кг	Кол-во	Штрихкод
	<b>ХРУПКОЕ</b> Ложка 102	0.02	4	0

Упаковано

**ХРУПКОЕ**  
Ложка  
0





Фото	Номенклатура Штрих-код товара	Вес 1 шт., кг	Срок годности	Кол-во
—	<b>открыто</b> Место 1			1 шт.
	Ложка 0	0.02		1

Посмотреть полностью


## Сканируем ШК товара

В поле ввода сканируем ШК товара.


Если номенклатура ведется с учетом сроков годности, то будет выдано окно для ввода

 <p>Наименование <b>ВитаФерр</b></p> <p>Штрихкод *****393105</p> <p>дата изготовления      дата - годен до</p> <p>Введите дату изготовления</p> <p>11.05.2023            Подтвердить</p> <p>годности</p>	 <p>Наименование <b>Бра Amour, размер 70AE</b></p> <p>Штрихкод 1231</p> <p>дата изготовления      дата - годен до</p> <p>Годен до</p> <p>24.04.2022            Подтвердить</p>
--	--

Если номенклатура ведется с учетом честного знака и/или уникального номера, будет выдано окно для их сканирования.

 <p>Наименование <b>Ложка</b></p> <p>Штрихкод 0</p> <p>Введите код "S/N"</p> <p><input type="text"/></p> <p>Введите код "Честный знак"</p> <p><input type="text"/></p>
---

Если у номенклатуры в базе не заданы весо-габаритные характеристики, то при сканировании в заказе, будет выдано окно для ввода габаритов и веса.



Наименование  
**Ложка\_DoUcheta\_DoUcheta**

Штрихкод  
**\*\*\*\*\*Ucheta**

Введите вес товара


кг

Введите габариты, см

Если способ отгрузки подразумевает отгрузку товара с предпочтительным ШК, осуществляется проверка соответствия типа отсканированного ШК типу, установленному каналу отгрузки, если проверка не пройдена, на печать отдается стикер товара с предпочтительным ШК для перекрытия заводского ШК.

## Закрытие грузового места

Для закрытия грузового места сканируется ШК закрытия места = 3PL\_CLPL.  
После сканирования открывается окно выбора упаковочной тары для грузового места.



**Выбор упаковки**  
Отсканируйте штрихкод упаковки

**Выберите упаковку**

Короб 60-40-25 см - Т-24

Курьер-пакет 60-80 см

Короб 40-30-19 см

Короб 40-30-25 см

**Пакет ПП 45x65**

Пакет ПП 20x30

Если будет выбрана нестандартная упаковка или для грузового места не требуется упаковочная тара, откроется окно запроса габаритов грузового места. Значения вводим в сантиметрах.

Габариты нестандартного места

Введите габариты нестандартного места упаковки

Введите габариты, см

ширина

высота

длина

Назад

Подтвердить

Далее открывается окно ввода веса. Значение вводим в килограммах (для ввода дробного числа указываем разделитель - точка).

Взвешивание посылки

Положите упаковку на весы

Введите вес

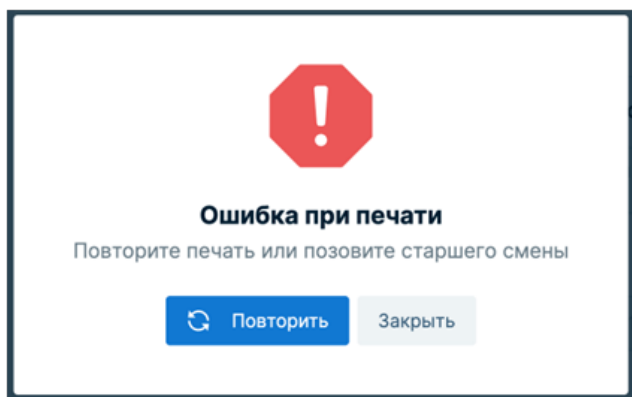
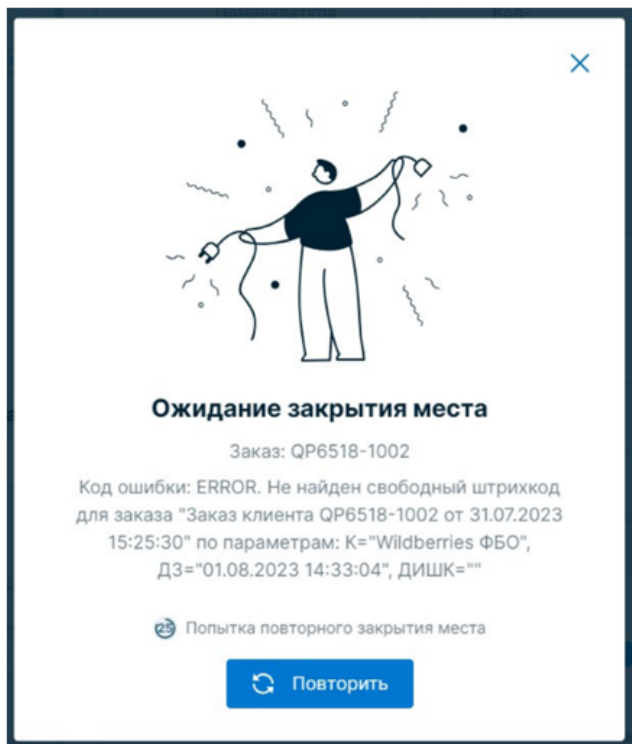
кг

Отменить

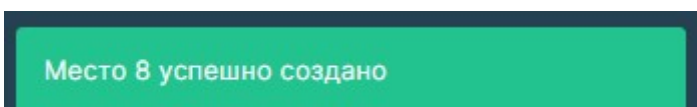
Подтвердить

Осуществляется закрытие места и проверки корректности упаковки по правилам склада и канала отгрузки.

Если есть какие-либо ошибки, будут отданы соответствующие уведомления



Если грузовое место упаковано корректно, появляется уведомление «Место *n* успешно создано».



На печать отдается стикер грузового места (стандартной формы или по форме канала отгрузки).

№ [REDACTED]	1 / 1
ООО Темполайн Логистика [REDACTED] 109443, Россия, Москва, Москва, Тел: [REDACTED] 11:57:11 08.06.2023	
	
4344001361163	
6	[REDACTED] CDEKV2

Если в грузовом месте присутствует хрупкий товар, отдается стикер хрупкости.



Далее повторяются действия по упаковке остальных товаров заказа.

## Упаковка сопроводительных документов

Если в заказе клиент выбрал опцию упаковки сопроводительных документов в отдельное место, на форме упаковки под номером заказа будет текст уведомление и в списке товаров заказа будет отдельная строка "Сопроводительные документы".


Для упаковки этой позиции в поле ввода сканируем ШК = 3PL\_PCDC. Далее действуем по запросам программы по упаковке грузового места с сопроводительными документами.

Заказ  
**QQ4466-32590**

ДОКУМЕНТЫ В ДОП МЕСТО

Отсканируйте штрихкод товара

Не упаковано

Фото	Номенклатура Артикул	Вес 1шт., гр	Кол-во	Штрихкод
	ДОКУМЕНТЫ Сопроводительные документы Сопроводительные документ		1	*****980535

Упаковано

[Посмотреть полностью](#)

При упаковке последнего места выдается уведомление об успешной упаковке заказа и форма упаковки закрывается.



## Сброс упаковки и переупаковка заказа

Если в процессе упаковки заказа были допущены ошибки, до момента завершения упаковки можно сбросить упаковку заказа и переупаковать его заново.

Для этого входим в расширенный режим через замочек на форме упаковки

11


123 1. 1.  
XX-1

ozon.ru


УПАКОВКА КОРОБАМИ

Упаковано

1 из 20



Не упаковано

Фото	Номенкл. Артикул
	Кактус KTS



Сканируем ШК расширенных прав

### Активация расширенного режима

Осканируйте или введите специальный штрихкод

Штрих-код

Заккрыть

На форме упаковки активируется кнопка «Сбросить упаковку»

ME Маленичева...  
XX-1

РАСШИРЕННЫЙ

DPD  
PCL

Упаковано  
**0 из 5**

Заказ  
**KK2502-124239**

Отсканируйте штрихкод товара

☐ Указывать количество товара

Анкета отгрузки


Дополнительные вложения

**Сбросить упаковку**

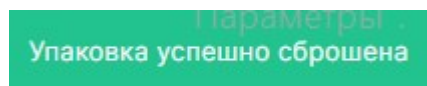
Прекратить упаковку

Внимание, в заказе есть хрупкие товары

Не упаковано

Фото	Номенклатура Артикул
	<div>ХРУПКОЕ</div> <div>Ложка</div> <div>102</div>

По нажатию кнопки данные об упаковке очистятся, заказ выйдет из обработки упаковки, справа внизу появится зеленая плашка с уведомлением, что упаковка успешно сброшена.




В расширенном режиме предусмотрен флаг "Указывать количество товара". При активации после сканирования ШК будет выдано окно с запросом количества товаров для упаковки в грузовое место.

11 123 1. 1.  
XX-1


РАСШИРЕННЫЙ

Отсканируйте штрихкод товара



☒ Указывать количество товара

Указываем количество товара и нажимаем "Добавить"



Наименование

**Кактус**

Штрихкод

**\*234513**

Введите количество товара

Закреть

Добавить